



OCAMPO
UNIDOS SOMOS MÁS FUERTES
H. AYUNTAMIENTO 2024-2027

“INFORMACIÓN FINANCIERA CUARTO TRIMESTRE 2025”



Guanajuato, Gto.

OCAMPO

A quien corresponda.

Con fundamento a lo establecido en los artículos 15, y 20 de la Ley de Fiscalización Superior del Estado de Guanajuato, así como artículo 17 del Reglamento del mismo ordenamiento legal; se comunica la recepción de la información financiera que se detalla a continuación, a través del Sistema para la Recepción Telemática de la Información Financiera Trimestral y Cuenta Pública, de conformidad con lo detallado en el anexo:

Sujeto: **OCAMPO**

Periodo: **4to Trimestre**

Ejercicio: **2025**

No se omite mencionar que el presente documento garantiza la recepción de la información, no así la veracidad de su contenido, por lo que no exime de cualquier solicitud o requerimiento para complementar o aclarar la misma.

Este acuse tendrá plena validez para todos los efectos legales y administrativos a que haya lugar.

Para cualquier duda o aclaración respecto a la entrega de su información financiera, estamos a sus órdenes en el siguiente número telefónico 473.73.528.00 ext. 1112 y 1106.

Atentamente
El secretario técnico

Lic. José Benito Mora Villegas

☰ Anexo

Sujeto: **OCAMPO**

Clave ASEG: **MOCA_000**

Periodo: **4to Trimestre**

Ejercicio: **2025**

Calificación IRI: **100**

Total de formatos recibidos: **44**

Total de formatos faltantes: **0**













Fecha del acuse: **28 de enero de 2026**

Hora del acuse: **06:05 hrs**

📄 Documento	📅 Ejercicio	✓ Validación	➤ Estado
0311_ACT_Estado de Actividades	2025	✓ Correcto	Entregado 2026-01-28 06:04:07 hrs.
0311_ACT_Estado de Actividades firmado (PDF)	2025	✓ Correcto	Entregado 2026-01-28 06:04:07 hrs.
0312_ESF_Estado de Situación Financiera	2025	✓ Correcto	Entregado 2026-01-28 06:04:07 hrs.
0312_ESF_Estado de Situación Financiera firmado (PDF)	2025	✓ Correcto	Entregado 2026-01-28 06:04:07 hrs.
0313_VHP_Estado de Variación en la Hacienda Pública	2025	✓ Correcto	Entregado 2026-01-28 06:04:07 hrs.
0313_VHP_Estado de Variación en la Hacienda Pública firmado (PDF)	2025	✓ Correcto	Entregado 2026-01-28 06:04:07 hrs.
0314_CSF_Estado de Cambios en la Situación Financiera	2025	✓ Correcto	Entregado 2026-01-28 06:04:07 hrs.

0314_CSF_Estado de Cambios en la Situación Financiera firmado (PDF)	2025	✓ Correcto	Entregado 2026-01-28 06:04:07 hrs.
0315_EFE_Estado de Flujos de Efectivo	2025	✓ Correcto	Entregado 2026-01-28 06:04:07 hrs.
0315_EFE_Estado de Flujos de Efectivo firmado (PDF)	2025	✓ Correcto	Entregado 2026-01-28 06:04:07 hrs.
0316_EAA_Estado Analítico del Activo	2025	✓ Correcto	Entregado 2026-01-28 06:04:07 hrs.
0316_EAA_Estado Analítico del Activo firmado (PDF)	2025	✓ Correcto	Entregado 2026-01-28 06:04:07 hrs.
0317_ADP_Estado Analítico de la Deuda y Otros Pasivos	2025	✓ Correcto	Entregado 2026-01-28 06:04:07 hrs.
0317_ADP_Estado Analítico de la Deuda y Otros pasivos firmado (PDF)	2025	✓ Correcto	Entregado 2026-01-28 06:04:07 hrs.
0318_IPC_Informes sobre Pasivos Contingentes	2025	✓ Correcto	Entregado 2026-01-28 06:04:07 hrs.
0318_IPC_Informes sobre Pasivos Contingentes firmado (PDF)	2025	✓ Correcto	Entregado 2026-01-28 06:04:07 hrs.
0319_NDM_Notas de Desglose y de Memoria	2025	✓ Correcto	Entregado 2026-01-28 06:04:07 hrs.
0319_NDM_Notas de Desglose y de Memoria firmado (PDF)	2025	✓ Correcto	Entregado 2026-01-28 06:04:07 hrs.
0319_NGA_Notas de Gestión Administrativa	2025	✓ Correcto	Entregado 2026-01-28 06:04:07 hrs.

0319_NGA_Notas de Gestión Administrativa firmado (PDF)	2025	✓ Correcto	Entregado 2026-01-28 06:04:07 hrs.
0321_EAI_Estado Analítico de Ingresos	2025	✓ Correcto	Entregado 2026-01-28 06:04:07 hrs.
0321_EAI_Estado Analítico de Ingresos firmado (PDF)	2025	✓ Correcto	Entregado 2026-01-28 06:04:07 hrs.
0322_EAE_Estado Analítico del Ejercicio del Presupuesto de Egresos	2025	✓ Correcto	Entregado 2026-01-28 06:04:07 hrs.
0322_EAE_Estado Analítico del Ejercicio del Presupuesto de Egresos firmado (PDF)	2025	✓ Correcto	Entregado 2026-01-28 06:04:07 hrs.
0323_ENT_Endeudamiento Neto	2025	✓ Correcto	Entregado 2026-01-28 06:04:07 hrs.
0323_ENT_Endeudamiento Neto firmado (PDF)	2025	✓ Correcto	Entregado 2026-01-28 06:04:07 hrs.
0324_IND_Intereses de la Deuda	2025	✓ Correcto	Entregado 2026-01-28 06:04:07 hrs.
0324_IND_Intereses de la Deuda firmado (PDF)	2025	✓ Correcto	Entregado 2026-01-28 06:04:07 hrs.
0325_FFF_Flujo de Fondos	2025	✓ Correcto	Entregado 2026-01-28 06:04:07 hrs.
0325_FFF_Flujo de Fondos firmado (PDF)	2025	✓ Correcto	Entregado 2026-01-28 06:04:07 hrs.
0331_GCP_Gasto por Categoría Programática	2025	✓ Correcto	Entregado 2026-01-28 06:04:07 hrs.

0331_GCP_Gasto por Categoría Programática firmado (PDF)	2025		Entregado 2026-01-28 06:04:07 hrs.
0332_PPI_Programas y Proyectos de Inversión	2025		Entregado 2026-01-28 06:04:07 hrs.
0333_INR_Indicadores de Resultados	2025		Entregado 2026-01-28 06:04:07 hrs.
0341_BMI_Relación de Bienes Muebles e Inmuebles	2025		Entregado 2026-01-28 06:04:07 hrs.
0344_DGF_Destino y Gasto Federalizado	2025		Entregado 2026-01-28 06:04:07 hrs.
0345_EQB_Esquema bursátil	2025		Entregado 2026-01-28 06:04:07 hrs.
0346_NDF_Notas de Ley de Disciplina Financiera	2025		Entregado 2026-01-28 06:04:07 hrs.
0351_BZC_Balanza de Comprobación	2025		Entregado 2026-01-28 06:04:07 hrs.
0352_BMC_Base de Movimientos Contables	2025		Entregado 2026-01-28 06:04:07 hrs.
0353_REV_Reglas de Validación	2025		Entregado 2026-01-28 06:04:07 hrs.
0354_ING_Ingresos	2025		Entregado 2026-01-28 06:04:07 hrs.
0355_EGR_Egresos	2025		Entregado 2026-01-28 06:04:07 hrs.



Documento Notificado

Descripción de la Notificación: Firma de acuse electrónico SIRET

Tipo de Acto de Notificación: Envío documental

Digestión: TIogXMsxoAfABRlpDq+MrczLf9LIqtB4E2QxYDWGD3c=

Algoritmo: SHA2

Formato: .pdf

Peso aproximado: 229.91 kb

Sujeto

Nombre:
NALLELY LOPEZ GARCIA

Puesto:
TESORERA MUNICIPAL

Institución:
OCAMPO

Unidad Organizacional:
OCAMPO

➤ Dirigido A

Unidad de Correspondencia de ASEG

Hoja de Firmantes



Documento

Nombre: 502fe9f1-79e3-42c5-aa18-8838e6641b30.pdf
Digestión: PQBD6Mk/0zKdgHdEzYT/rL3m7xKyG0RiQMCLLcUV67I=
Algoritmo: SHA256

Firmante #1

Vigente

Nombre: NALLELY LOPEZ GARCIA

Firma

No Serie: 50.4c.45.47.30.31.00.00.00.0a.8b
Vigencia: 2024-11-08 11:17:29 - 2026-11-08 11:17:29

Revocación: No revocado
Estado: Válida
Algoritmo: RSA-SHA256

Cadena Firma:

19 9E 54 6F 1E C3 58 A9 E6 6A F3 B4 4B 61 DD A2 8B FF BF B8 09 06 ED CD 38 B5 1A D0 DD 05
E2 C0 E2 9A CF 49 01 7B 15 71 56 53 0B 41 96 0C FB 65 C8 DD 69 78 6A AC BD 72 F9 2D 16 27
3F 67 64 FA 70 8B B3 79 9F 6F CF 51 99 37 43 79 BD B2 07 CC 66 B1 62 32 51 78 92 B1 6A B7
DB E1 B4 FD 2B 4A 60 E2 14 D4 29 87 B8 FF 12 B4 9C FD EE 14 4B DE 7D E7 79 03 AE 5E 24 32
B6 70 3B C7 75 7F 86 8C 2E 03 5F 21 76 EA CE 54 DA 0D FE AF ED 79 CA 36 FA E1 EE 9C 80 C3
9B 83 2A B9 6C 9D 8B 04 B7 F1 FB FA 6F C3 E2 47 8F 65 A3 78 84 F6 18 41 31 49 8A 02 14 94
94 67 77 00 07 A2 5B 95 5C 40 CA 26 25 03 D2 5E 27 B7 BB E2 ED 31 C8 01 25 0F 0C B0 27 2D
2E 16 15 03 FC 28 DF 98 0A 97 B8 86 EE E1 CB FE F6 FE 2F AD 0E 81 DF FB 20 6F DE 19 E6 31
56 A1 8E 4D F7 50 C8 5A CC E9 FD C4 54 41 86 55

OCSP

Fecha (UTC - CDMX): 28/01/2026 12:13:28 - 28/01/2026 06:13:28

Nombre del Respondedor: Servicio OCSP de la AC del Poder Legislativo del Estado de Guanajuato

Emisor del Respondedor: AUTORIDAD CERTIFICADORA DEL PODER LEGISLATIVO DEL ESTADO DE GUANAJUATO

Número de Serie: 50.4c.45.47.30.31.30.35

TSP

Fecha (UTC - CDMX): 28/01/2026 12:11:53 - 28/01/2026 06:11:53

Nombre del Emisor de la Respuesta TSP: Advantage Security PSC Estampado de Tiempo 1

Emisor del Certificado TSP: Autoridad Certificadora Raiz Segunda de Secretaria de Economia

Identificador de Respuesta TSP: 639051775136129900

Datos: 1L2DT616apMUJETx230BK3PF/1E=



OCAMPO

UNIDOS SOMOS MÁS FUERTES

H. AYUNTAMIENTO 2024-2027

INFORMACIÓN CONTABLE

MUNICIPIO DE OCAMPO Estado de Actividades Del 1 de Enero al 31 de Diciembre de 2025 (Cifras en Pesos)		
Concepto	2025	2024
INGRESOS Y OTROS BENEFICIOS		
Ingresos de Gestión	36,400,908	31,582,233
Impuestos	9,763,756	8,901,745
Cuotas y Aportaciones de Seguridad Social	0	0
Contribuciones de Mejoras	0	0
Derechos	24,961,579	21,200,597
Productos	211,210	217,814
Aprovechamientos	1,464,363	1,262,076
Ingresos por Venta de Bienes y Prestación de Servicios	0	0
Participaciones, Aportaciones, Convenios, Incentivos Derivados de la Colaboración Fiscal, Fondos Distintos de Aportaciones, Transferencias, Asignaciones, Subsidios y Subvenciones, y Pensiones y Jubilaciones	166,053,747	183,913,025
Participaciones, Aportaciones, Convenios, Incentivos Derivados de la Colaboración Fiscal y Fondos Distintos de Aportaciones	144,765,110	139,795,079
Transferencias, Asignaciones, Subsidios y Subvenciones, y Pensiones y Jubilaciones	21,288,637	44,117,945
Otros Ingresos y Beneficios	0	0
Ingresos Financieros	0	0
Incremento por Variación de Inventarios	0	0
Disminución del Exceso de Estimaciones por Pérdida o Deterioro u Obsolescencia	0	0
Disminución del Exceso de Provisiones	0	0
Otros Ingresos y Beneficios Varios	0	0
Total de Ingresos y Otros Beneficios	202,454,656	215,495,258
GASTOS Y OTRAS PÉRDIDAS		
Gastos de Funcionamiento	127,304,279	131,759,537
Servicios Personales	56,469,544	54,366,804
Materiales y Suministros	25,530,895	22,023,794
Servicios Generales	45,303,841	55,368,938
Transferencias, Asignaciones, Subsidios y Otras Ayudas	19,110,346	29,426,179
Transferencias Internas y Asignaciones al Sector Público	4,287,432	4,280,000
Transferencias al Resto del Sector Público	0	0
Subsidios y Subvenciones	3,481,793	5,256,636
Ayudas Sociales	11,246,021	19,831,543
Pensiones y Jubilaciones	95,100	58,000
Transferencias a Fideicomisos, Mandatos y Contratos Análogos	0	0
Transferencias a la Seguridad Social	0	0
Donativos	0	0
Transferencias al Exterior	0	0
Participaciones y Aportaciones	370,000	300,000
Participaciones	0	0
Aportaciones	0	0
Convenios	370,000	300,000
Intereses, Comisiones y Otros Gastos de la Deuda Pública	196,933	179,520
Intereses de la Deuda Pública	196,933	179,520
Comisiones de la Deuda Pública	0	0
Gastos de la Deuda Pública	0	0
Costo por Coberturas	0	0
Apoyos Financieros	0	0
Otros Gastos y Pérdidas Extraordinarias	3,726,773	3,709,637
Estimaciones, Depreciaciones, Deterioros, Obsolescencia y Amortizaciones	3,726,773	3,709,637
Provisiones	0	0
Disminución de Inventarios	0	0
Otros Gastos	0	0
Inversión Pública	0	0
Inversión Pública no Capitalizable	0	0
Total de Gastos y Otras Pérdidas	160,708,332	165,374,873
Resultados del Ejercicio (Ahorro/Desahorro)	51,746,324	50,120,385

Bajo protesta de decir verdad declaramos que los Estados Financieros y sus notas, son razonablemente correctos y son responsabilidad del emisor.

LIC. ERICK SILVANO MONTEMAYOR LARA
PRESIDENTE MUNICIPAL




ING. NALLELY LOPEZ GARCIA
TESORERA MUNICIPAL



MUNICIPIO DE OCAMPO		
Estado de Cambios en la Situación Financiera		
Del 1 de Enero al 31 de Diciembre de 2025		
(Cifras en Pesos)		
Concepto	Origen	Aplicación
ACTIVO	5,346,019	57,941,594
Activo Circulante	1,619,246	7,550,103
Efectivo y Equivalentes	0	7,237,093
Derechos a Recibir Efectivo o Equivalentes	0	313,011
Derechos a Recibir Bienes o Servicios	1,619,246	0
Inventarios	0	0
Almacenes	0	0
Estimación por Pérdida o Deterioro de Activos Circulantes	0	0
Otros Activos Circulantes	0	0
Activo No Circulante	3,726,773	50,391,491
Inversiones Financieras a Largo Plazo	0	0
Derechos a Recibir Efectivo o Equivalentes a Largo Plazo	0	0
Bienes Inmuebles, Infraestructura y Construcciones en Proceso	0	48,314,352
Bienes Muebles	0	2,077,140
Activos Intangibles	0	0
Depreciación, Deterioro y Amortización Acumulada de Bienes	3,726,773	0
Activos Diferidos	0	0
Estimación por Pérdida o Deterioro de Activos no Circulantes	0	0
Otros Activos no Circulantes	0	0
PASIVO	214,739	0
Pasivo Circulante	214,739	0
Cuentas por Pagar a Corto Plazo	214,739	0
Documentos por Pagar a Corto Plazo	0	0
Porción a Corto Plazo de la Deuda Pública a Largo Plazo	0	0
Títulos y Valores a Corto Plazo	0	0
Pasivos Diferidos a Corto Plazo	0	0
Fondos y Bienes de Terceros en Garantía y/o Administración a Corto Plazo	0	0
Provisiones a Corto Plazo	0	0
Otros Pasivos a Corto Plazo	0	0
Pasivo No Circulante	0	0
Cuentas por Pagar a Largo Plazo	0	0
Documentos por Pagar a Largo Plazo	0	0
Deuda Pública a Largo Plazo	0	0
Pasivos Diferidos a Largo Plazo	0	0
Fondos y Bienes de Terceros en Garantía y/o Administración a Largo Plazo	0	0
Provisiones a Largo Plazo	0	0
HACIENDA PÚBLICA/PATRIMONIO	52,380,836	0
Hacienda Pública/Patrimonio Contribuido	0	0
Aportaciones	0	0
Donaciones de Capital	0	0
Actualización de la Hacienda Pública/Patrimonio	0	0
Hacienda Pública/Patrimonio Generado	52,380,836	0
Resultados del Ejercicio (Ahorro/ Desahorro)	1,625,939	0
Resultados de Ejercicios Anteriores	50,754,897	0
Revalúos	0	0
Reservas	0	0
Rectificaciones de Resultados de Ejercicios Anteriores	0	0
Exceso o Insuficiencia en la Actualización de la Hacienda Pública/Patrimonio	0	0
Resultado por Posición Monetaria	0	0
Resultado por Tenencia de Activos no Monetarios	0	0

Bajo protesta de decir verdad declaramos que los Estados Financieros y sus notas, son razonablemente correctos y son responsabilidad del emisor.


 LIC. ERICK SILVANO MONTEMAYOR LARA
 PRESIDENTE MUNICIPAL



 ING. NALLELY LOPEZ GARCIA
 TESORERA MUNICIPAL


MUNICIPIO DE OCAMPO					
Estado de Variación en la Hacienda Pública					
Del 1 de Enero 31 de Diciembre de 2025					
(Cifras en Pesos)					
Concepto	Hacienda Pública / Patrimonio Contribuido	Hacienda Pública / Patrimonio Generado de Ejercicios Anteriores	Hacienda Pública / Patrimonio Generado del Ejercicio	Exceso o Insuficiencia en la Actualización de la Hacienda Pública / Patrimonio	Total
Hacienda Pública/Patrimonio Contribuido Neto de 2024	804,280				804,280
Aportaciones	0				0
Donaciones de Capital	804,280				804,280
Actualización de la Hacienda Pública/Patrimonio	0				0
Hacienda Pública/Patrimonio Generado Neto de 2024		151,903,055	50,120,385		202,023,440
Resultados del Ejercicio (Ahorro/Desahorro)			50,120,385		50,120,385
Resultados de Ejercicios Anteriores		151,903,055			151,903,055
Revalúos		0			0
Reservas		0			0
Rectificaciones de Resultados de Ejercicios Anteriores		0			0
Exceso o Insuficiencia en la Actualización de la Hacienda Pública/Patrimonio Neto de 2024				0	0
Resultado por Posición Monetaria				0	0
Resultado por Tenencia de Activos no Monetarios				0	0
Hacienda Pública/Patrimonio Neto Final de 2024	804,280	151,903,055	50,120,385	0	202,827,720
Cambios en la Hacienda Pública/Patrimonio Contribuido Neto	0				0
Aportaciones	0				0
Donaciones de Capital	0				0
Actualización de la Hacienda Pública/Patrimonio	0				0
Variaciones de la Hacienda Pública/Patrimonio Generado Neto de 2025		50,754,897	1,625,939		52,380,836
Resultados del Ejercicio (Ahorro/Desahorro)			51,746,324		51,746,324
Resultados de Ejercicios Anteriores		50,754,897	-50,120,385		634,512
Revalúos			0		0
Reservas			0		0
Rectificaciones de Resultados de Ejercicios Anteriores			0		0
Cambios en el Exceso o Insuficiencia en la Actualización de la Hacienda Pública/Patrimonio Neto de 2025				0	0
Resultado por Posición Monetaria				0	0
Resultado por Tenencia de Activos no Monetarios				0	0
Hacienda Pública/Patrimonio Neto Final de 2025	804,280	202,657,952	51,746,324	0	255,208,556

Bajo protesta de decir verdad declaramos que los Estados Financieros y sus notas, son razonablemente correctos y son responsabilidad del emisor.

LIC. ERICK SILVANO MONTE MAYOR LABA
PRESIDENTE MUNICIPAL



ING. NALLELY LOPEZ GARCIA
TESORERA MUNICIPAL



MUNICIPIO DE OCAIMPO						
Estado de Situación Financiera						
Al 31 de Diciembre de 2025						
(Cifras en Pesos)						
ACTIVO	Concepto	2025	2024	Concepto	2025	2024
	PASIVO					
Activo Circulante	Pasivo Circulante					
Derechos y Equivalentes	Cuentas por Pagar a Corto Plazo	24,360,935	17,123,742		15,876,890	15,662,151
Derechos a Recibir Efectivo o Equivalentes	Documentos por Pagar a Corto Plazo	11,511,137	11,198,128		0	0
Derechos a Recibir Bienes o Servicios	Porción a Corto Plazo de la Deuda Pública a Largo Plazo	3,747,824	5,367,070		0	0
Inventarios	Títulos y Valores a Corto Plazo	0	0		0	0
Almacenes	Pasivos Diferidos a Corto Plazo	0	0		5,000,000	5,000,000
Estimación por Pérdida o Deterioro de Activos Circulantes	Fondos y Bienes de Terceros en Garantía y/o Administración a Corto Plazo	0	0		0	0
Otros Activos Circulantes	Provisiones a Corto Plazo	0	0		0	0
Total de Activos Circulantes	Otros Pasivos a Corto Plazo	39,619,796	33,688,939		-100	-100
	Total de Pasivos Circulantes				20,876,790	20,662,051
Activo No Circulante	Pasivo No Circulante					
Inversiones Financieras a Largo Plazo	Cuentas por Pagar a Largo Plazo	0	0		0	0
Derechos a Recibir Efectivo o Equivalentes a Largo Plazo	Documentos por Pagar a Largo Plazo	0	0		0	0
Bienes Inmuebles, Infraestructura y Construcciones en Proceso	Deuda Pública a Largo Plazo	203,817,510	155,503,159		0	0
Bienes Muebles	Pasivos Diferidos a Largo Plazo	50,065,163	47,993,023		0	0
Activos Intangibles	Fondos y Bienes de Terceros en Garantía y/o Administración a Largo Plazo	2,862,434	2,862,434		0	0
Depreciación, Deterioro y Amortización Acumulada de Bienes		-20,846,951	-17,120,177		0	0
Activos Diferidos	Provisiones a Largo Plazo	566,804	566,804		-590	-590
Estimación por Pérdida o Deterioro de Activos no Circulantes		0	0		-590	-590
Otros Activos no Circulantes		0	0			
Total de Activos No Circulantes	Total del Pasivo	236,464,960	189,800,242		20,876,200	20,661,461
Total del Activo	HACIENDA PÚBLICA/PATRIMONIO	276,084,756	223,489,181			
	Hacienda Pública/Patrimonio Contribuido				804,280	804,280
	Donaciones				0	0
	Donaciones de Capital				804,280	804,280
	Actualización de la Hacienda Pública/Patrimonio				0	0
	Hacienda Pública/Patrimonio Generado				254,404,276	202,023,440
	Resultados del Ejercicio (Ahorro/ Desahorro)				51,746,324	50,120,385
	Resultados de Ejercicios Anteriores				202,657,952	151,903,055
	Revalúos				0	0
	Reservas				0	0
	Rectificaciones de Resultados de Ejercicios Anteriores				0	0
	Exceso o Insuficiencia en la Actualización de la Hacienda Pública/Patrimonio				0	0
	Resultado por Posición Monetaria				0	0
	Resultado por Tenencia de Activos no Monetarios				0	0
	Total Hacienda Pública/Patrimonio				255,208,556	202,827,720
	Total del Pasivo y Hacienda Pública/Patrimonio				276,084,756	223,489,181

Bajo protesta de decir verdad declaramos que los Estados Financieros y sus notas, son razonablemente correctos y son responsabilidad del emisor.



LIC. ERICK SILVANO MONTAÑANA
PRESIDENTE MUNICIPAL

ING. NAJALEY Y LOPEZ GARCIA
TESORERA MUNICIPAL

Municipio de Ocampo
Estado de Flujos de Efectivo
Del 1 de enero al 31 de diciembre de 2025
(Cifras en Pesos)

Concepto	2025	2024
Flujos de Efectivo de las Actividades de Operación		
Origen	202,454,656	215,495,257
Impuestos	9,763,756	8,901,745
Cuotas y Aportaciones de Seguridad Social	0	0
Contribuciones de Mejoras	0	0
Derechos	24,961,579	21,200,597
Productos	211,210	217,814
Aprovechamientos	1,464,363	1,262,076
Ingresos por Venta de Bienes y Prestación de Servicios	0	0
Participaciones, Aportaciones, Convenios, Incentivos Derivados de la Colaboración Fiscal y Fondos Distintos de Aportaciones	144,765,110	139,795,079
Transferencias, Asignaciones, Subsidios y Subvenciones, y Pensiones y Jubilaciones	21,288,637	44,117,945
Otros Orígenes de Operación	0	0
Aplicación	144,626,601	158,785,630
Servicios Personales	56,466,622	54,364,448
Materiales y Suministros	24,965,414	21,709,386
Servicios Generales	43,964,143	54,173,168
Transferencias Internas y Asignaciones al Sector Público	4,287,432	4,280,000
Transferencias al Resto del Sector Público	0	0
Subsidios y Subvenciones	3,481,793	4,759,836
Ayudas Sociales	10,996,097	19,140,793
Pensionamientos y Jubilaciones	95,100	58,000
Transferencias a Fideicomisos, Mandatos y Contratos Análogos	0	0
Transferencias a la Seguridad Social	0	0
Donativos	0	0
Transferencias al Exterior	0	0
Participaciones	0	0
Aportaciones	0	0
Convenios	370,000	300,000
Otras Aplicaciones de Operación	0	0
Flujos Netos de Efectivo por Actividades de Operación	57,828,055	56,709,628
Flujos de Efectivo de las Actividades de Inversión		
Origen	0	0
Bienes Inmuebles, Infraestructura y Construcciones en Proceso	0	0
Bienes Muebles	0	0
Otros Orígenes de Inversión	0	0
Aplicación	48,311,387	86,809,944
Bienes Inmuebles, Infraestructura y Construcciones en Proceso	46,683,527	83,299,042
Bienes Muebles	1,627,860	3,510,902
Otras Aplicaciones de Inversión	0	0
Flujos Netos de Efectivo por Actividades de Inversión	-48,311,387	-86,809,944
Flujos de Efectivo de las Actividades de Financiamiento		
Origen	5,000,000	21,208,448
Endeudamiento Neto	5,000,000	5,000,000
Interno	5,000,000	5,000,000
Externo	0	0
Otros Orígenes de Financiamiento	0	16,208,448
Aplicación	7,279,575	5,479,520
Servicios de la Deuda	5,196,933	5,479,520
Interno	5,196,933	5,479,520
Externo	0	0
Otras Aplicaciones de Financiamiento	2,082,642	0
Flujos Netos de Efectivo por Actividades de Financiamiento	-2,279,575	15,728,928
Incremento/Disminución Neta en el Efectivo y Equivalentes al Efectivo	7,237,093	-14,371,388
Efectivo y Equivalentes al Efectivo al Inicio del Ejercicio	17,123,742	31,495,131
Efectivo y Equivalentes al Efectivo al Final del Ejercicio	24,360,835	17,123,742

Bajo protesta de decir verdad declaramos que los Estados Financieros y sus notas, son razonablemente correctos y son responsabilidad del emisor.


LIC. ERICK SILVANO MONTEMAJOR LARA
 PRESIDENTE MUNICIPAL




ING. NALLELY LOPEZ GARCIA
 TESORERA MUNICIPAL



MUNICIPIO DE OCAMPO
Estado Analítico del Activo
Del 1 de Enero al 31 de Diciembre de 2025
(Cifras en Pesos)

Concepto	Saldo Inicial	Cargos del Periodo	Abonos del Periodo	Saldo Final	Variación del Periodo
ACTIVO	223,489,181	888,438,404	835,842,828	276,084,756	52,595,575
Activo Circulante	33,688,939	783,840,210	777,909,352	39,619,796	5,930,857
Efectivo y Equivalentes	17,123,742	373,407,358	366,170,265	24,360,835	7,237,093
Derechos a Recibir Efectivo o Equivalentes	11,198,126	390,434,696	390,121,685	11,511,137	313,011
Derechos a Recibir Bienes o Servicios	5,367,070	19,996,157	21,617,402	3,747,624	-1,619,246
Inventarios	0	0	0	0	0
Almacenes	0	0	0	0	0
Estimación por Pérdida o Deterioro de Activos Circulantes	0	0	0	0	0
Otros Activos Circulantes	0	0	0	0	0
Activo No Circulante	189,800,242	104,598,194	57,933,476	236,464,960	46,664,718
Inversiones Financieras a Largo Plazo	0	0	0	0	0
Derechos a Recibir Efectivo o Equivalentes a Largo Plazo	0	0	0	0	0
Bienes Inmuebles, Infraestructura y Construcciones en Proceso	155,503,159	100,405,615	52,091,463	203,817,510	46,314,352
Bienes Muebles	47,988,023	4,192,379	2,115,240	50,095,163	2,077,140
Activos Intangibles	2,862,434	0	0	2,862,434	0
Depreciación, Deterioro y Amortización Acumulada de Bienes	-17,120,177	0	3,726,773	-20,846,951	-3,726,773
Activos Diferidos	566,804	0	0	566,804	0
Estimación por Pérdida o Deterioro de Activos no Circulantes	0	0	0	0	0
Otros Activos no Circulantes	0	0	0	0	0

Bajo protesta de decir verdad declaramos que los Estados Financieros y sus notas, son razonablemente correctos y son responsabilidad del emisor.


LIC. ERICK SILVANO MONTEMAYOR LARA
 PRESIDENTE MUNICIPAL




ING. NALLELY LOPEZ GARCIA
 TESORERA MUNICIPAL




MUNICIPIO DE OCAMPO
Estado Analítico de la Deuda y Otros Pasivos
Del 1 de Enero al 31 de Diciembre de 2025
(Cifras en Pesos)

Denominación de las Deudas	Moneda de Contratación	Institución o País Acreedor	Saldo Inicial del Periodo	Saldo Final del Periodo
DEUDA PÚBLICA			0	0
Corto Plazo				
Deuda Interna			0	0
Instituciones de Crédito			0	0
Títulos y Valores			0	0
Arrendamientos Financieros			0	0
Deuda Externa			0	0
Organismos Financieros Internacionales			0	0
Deuda Bilateral			0	0
Títulos y Valores			0	0
Arrendamientos Financieros			0	0
Subtotal de Deuda Pública a Corto Plazo			0	0
Largo Plazo				
Deuda Interna			0	0
Instituciones de Crédito			0	0
Títulos y Valores			0	0
Arrendamientos Financieros			0	0
Deuda Externa			0	0
Organismos Financieros Internacionales			0	0
Deuda Bilateral			0	0
Títulos y Valores			0	0
Arrendamientos Financieros			0	0
Subtotal de Deuda Pública a Largo Plazo			0	0
Total de Otros Pasivos			20,661,461	20,876,200
Total de Deuda Pública y Otros Pasivos			20,661,461	20,876,200

Bajo protesta de decir verdad declaramos que los Estados Financieros y sus notas, son razonablemente correctos y son responsabilidad del emisor.


LIC. ERICK SILVANO MONTEMAYOR LARA
 PRESIDENTE MUNICIPAL




ING. NALLELY LOPEZ GARCIA
 TESORERA MUNICIPAL



MUNICIPIO DE OCAMPO
Informes sobre Pasivos Contingentes
Al 31 de Diciembre de 2025

NOMBRE	CONCEPTO
JUICIOS	
GARANTÍAS	
AVALES	
PENSIONES Y JUBILACIONES	
DEUDA CONTINGENTE	

A la fecha el Municipio de Ocampo no cuenta con pasivos contingentes

Bajo protesta de decir verdad declaramos que los Estados Financieros y sus notas, son razonablemente correctos y son responsabilidad del emisor.

LIC. ERICK SILVANO MONTEMAYOR LARA
PRESIDENTE MUNICIPAL



ING. NALLELY LOPEZ GARCIA
TESORERA MUNICIPAL



<p>MUNICIPIO DE OCAIMPO Notas de Desglose y Memoria Del 1 de Enero al 31 de Diciembre de 2025 (Cifras en Pesos)</p>	<p>Ejercicio 2025 Periodicidad Trimestral Corte 4</p>
---	---

NOTAS	DESCRIPCIÓN
	I. NOTAS DE DESGLOSE:
	INFORMACION CONTABLE
ACTI-01	INGRESOS Y OTROS BENEFICIOS
ACTI-02	GASTOS Y OTRAS PERDIDAS
ESF-01	FONDOS CON AFECTACIÓN ESPECÍFICA E INVERSIONES FINANCIERAS
ESF-02	CONTRIBUCIONES POR RECUPERAR
ESF-03	CONTRIBUCIONES POR RECUPERAR CORTO PLAZO
ESF-04	BIENES DISPONIBLES PARA SU TRANSFORMACIÓN ESTIMACIONES Y DETERIOROS (INVENTARIOS)
ESF-05	ALMACENES
ESF-06	FIDEICOMISOS, MANDATOS Y CONTRATOS ANÁLOGOS
ESF-07	PARTICIPACIONES Y APORTACIONES DE CAPITAL
ESF-08	BIENES MUEBLES E INMUEBLES
ESF-09	INTANGIBLES Y DIFERIDOS
ESF-10	ESTIMACIONES Y DETERIOROS
ESF-11	OTROS ACTIVOS
ESF-12	CUENTAS Y DOCUMENTOS POR PAGAR
ESF-13	FONDOS Y BIENES DE TERCEROS
ESF-14	PASIVOS DIFERIDOS
ESF-15	PROVISIONES
ESF-16	OTROS PASIVOS
VHP-01	PATRIMONIO CONTRIBUIDO
VHP-02	PATRIMONIO GENERADO
EFE-01	EFFECTIVO Y EQUIVALENTES
EFE-02	ADQ. DE ACT. DE INVERSIÓN EFECTIVAMENTE PAGADAS
EFE-03	CONCILIACION DE FLUJOS DE EFECTIVO NETOS
	II. DE MEMORIA (DE ORDEN):
Conciliación Ig	CONCILIACIÓN ENTRE LOS INGRESOS PRESUPUESTARIOS Y CONTABLES
Conciliación Eg	CONCILIACIÓN ENTRE LOS EGRESOS PRESUPUESTARIOS Y LOS GASTOS CONTABLES
Memoria	CONTABLES PRESUPUESTARIAS INGRESOS EGRESOS

Bajo protesta de decir verdad declaramos que los Estados Financieros y sus notas, son razonablemente correctos y son responsabilidad del emisor.



[Signature]
 LIC. ERICK SILVANO MONTENAYOR LARA
 PRESIDENTE MUNICIPAL



[Signature]
 ING. NALLELY LOPEZ GARCIA
 TESORERA MUNICIPAL

MUNICIPIO DE OCAMPO

Notas de Desglose Estado de Actividades

Del 1 de Enero al 31 de Diciembre de 2025

(Cifras en Pesos)

Ejercicio: 2025

Periodicidad: Trimestral

Corte: 4

Notas


ACT-01 INGRESOS y OTROS BENEFICIOS


Cuenta	Nombre de la Cuenta	Monto	%	Explicación
4000	INGRESOS Y OTROS BENEFICIOS	202,454,656		
4100	INGRESOS DE GESTION	36,400,908		
4110	Impuestos	9,763,756		
4111	Impuestos Sobre los Ingresos	0		
4112	Impuestos Sobre el Patrimonio	9,211,375		
4113	Impuestos Sobre la Producción, el Consumo y las Transacciones	4,559		
4114	Impuestos al Comercio Exterior	0		
4115	Impuestos Sobre Nóminas y Asimilables	0		
4116	Impuestos Ecológicos	0		
4117	Accesorios de Impuestos	547,822		
4118	Impuestos no Comprendidos en la Ley de Ingresos Vigente, Causados en Ejercicios Fiscales Anteriores Pendientes de Liquidación o Pago	0		
4119	Otros Impuestos	0		
4120	Cuotas y Aportaciones de Seguridad Social	0		
4121	Aportaciones para Fondos de Vivienda	0		
4122	Cuotas para la Seguridad Social	0		
4123	Cuotas de Ahorro para el Retiro	0		
4124	Accesorios de Cuotas y Aportaciones de Seguridad Social	0		
4129	Otras Cuotas y Aportaciones para la Seguridad Social	0		
4130	Contribuciones de Mejoras	0		
4131	Contribuciones de Mejoras por Obras Públicas	0		
4132	Contribuciones de Mejoras no Comprendidas en la Ley de Ingresos Vigente, Causadas en Ejercicios Fiscales Anteriores Pendientes de Liquidación o Pago	0		
4140	Derechos	24,961,579		
4141	Derechos por el Uso, Goce, Aprovechamiento o Explotación de Bienes de Dominio Público	461,100		
4143	Derechos por Prestación de Servicios	23,930,304		
4144	Accesorios de Derechos	559,675		
4145	Derechos no Comprendidos en la Ley de Ingresos Vigente, Causados en Ejercicios Fiscales Anteriores Pendientes de Liquidación o Pago	0		
4149	Otros Derechos	10,500		
4150	Productos	211,210		
4151	Productos	211,210		
4154	Productos no Comprendidos en la Ley de Ingresos Vigente, Causados en Ejercicios Fiscales Anteriores Pendientes de Liquidación o Pago	0		
4160	Aprovechamientos	1,464,363		
4161	Incentivos Derivados de la Colaboración Fiscal	0		
4162	Multas	241,920		
4163	Indemnizaciones	0		
4164	Reintegros	0		
4165	Aprovechamientos Provenientes de Obras Públicas	0		
4166	Aprovechamientos no Comprendidos en la Ley de Ingresos Vigente, Causados en Ejercicios Fiscales Anteriores Pendientes de Liquidación o Pago	0		
4168	Accesorios de Aprovechamientos	0		
4169	Otros Aprovechamientos	1,222,443		
4170	Ingresos por Venta de Bienes y Prestación de Servicios	0		
4171	Ingresos por Venta de Bienes y Prestación de Servicios de Instituciones Públicas de Seguridad Social	0		
4172	Ingresos por Venta de Bienes y Prestación de Servicios de Empresas Productivas del Estado	0		
4173	Ingresos por Venta de Bienes y Prestación de Servicios de Entidades Paraestatales y Fideicomisos No Empresariales y No Financieros	0		
4174	Ingresos por Venta de Bienes y Prestación de Servicios de Entidades Paraestatales Empresariales No Financieras con Participación Estatal Mayoritaria	0		
4175	Ingresos por Venta de Bienes y Prestación de Servicios de Entidades Paraestatales Empresariales Financieras Monetarias con Participación Estatal Mayoritaria	0		
4176	Ingresos por Venta de Bienes y Prestación de Servicios de Entidades Paraestatales Empresariales Financieras No Monetarias con Participación Estatal Mayoritaria	0		
4177	Ingresos por Venta de Bienes y Prestación de Servicios de Fideicomisos Financieros Públicos con Participación Estatal Mayoritaria	0		
4178	Ingresos por Venta de Bienes y Prestación de Servicios de los Poderes Legislativo y Judicial, y de los Órganos Autónomos	0		
4200	PARTICIPACIONES, APORTACIONES, CONVENIOS, INCENTIVOS DERIVADOS DE LA COLABORACIÓN FISCAL, FONDOS DISTINTOS DE APORTACIONES, TRANSFERENCIAS, ASIGNACIONES, SUBSIDIOS Y SUBVENCIONES, Y PENSIONES Y JUBILACIONES	166,053,747		
4210	Participaciones, Aportaciones, Convenios, Incentivos Derivados de la Colaboración Fiscal y Fondos Distintos de Aportaciones	144,765,110		
4211	Participaciones	91,325,986		
4212	Aportaciones	52,331,835		
4213	Convenios	0		
4214	Incentivos derivados de la Colaboración Fiscal	1,107,289		
4215	Fondos Distintos de Aportaciones	0		
4220	Transferencias, Asignaciones, Subsidios y Otras ayudas	21,288,637		
4221	Transferencias Internas y Asignaciones del Sector Público	21,288,637		
4223	Subsidios y Subvenciones	0		
4225	Pensiones y Jubilaciones	0		
4227	Transferencias del Fondo Mexicano del Petróleo para la Estabilización y el Desarrollo	0		
4300	OTROS INGRESOS Y BENEFICIOS	0		
4310	Ingresos Financieros	0		
4311	Intereses Ganados de Títulos, Valores y demás Instrumentos Financieros	0		
4319	Otros Ingresos Financieros	0		
4320	Incremento por Variación de Inventarios	0		
4321	Incremento por Variación de Inventarios de Mercancías para Venta	0		
4322	Incremento por Variación de Inventarios de Mercancías Terminadas	0		
4323	Incremento por Variación de Inventarios de Mercancías en Proceso de Elaboración	0		
4324	Incremento por Variación de Inventarios de Materias Primas, Materiales y Suministros para Producción	0		
4325	Incremento por Variación de Almacén de Materias Primas, Materiales y Suministros de Consumo	0		
4330	Disminución del Exceso de Estimaciones por Pérdida o Deterioro u Obsolescencia	0		
4331	Disminución del Exceso de Estimaciones por Pérdida o Deterioro u Obsolescencia	0		
4340	Disminución del Exceso de Provisiones	0		

4341	Disminución del Exceso de Provisiones		0	
4390	Otros Ingresos y Beneficios Varios		0	
4392	Bonificaciones y Descuentos Obtenidos		0	
4393	Diferencias por Tipo de Cambio a Favor		0	
4394	Diferencias de Cotizaciones a Favor en Valores Negociables		0	
4395	Resultado por Posición Monetaria		0	
4396	Utilidades por Participación Patrimonial		0	
4397	Diferencias por Reestructuración de Deuda Pública a Favor		0	
4399	Otros Ingresos y Beneficios Varios		0	
ACT-02 GASTOS Y OTRAS PERDIDAS				
Cuenta	Nombre de la Cuenta	Monto	%	Explicación
5000	GASTOS Y OTRAS PERDIDAS	150,708,332	100%	100%
5100	GASTOS DE FUNCIONAMIENTO	127,304,279	84%	
5110	Servicios Personales	56,469,544	37%	
5111	Remuneraciones al Personal de Carácter Permanente	32,168,564	21%	
5112	Remuneraciones al Personal de Carácter Transitorio	4,491,996	3%	
5113	Remuneraciones Adicionales y Especiales	5,236,221	3%	
5114	Seguridad Social	3,330,649	2%	
5115	Otras Prestaciones Sociales y Económicas	11,242,114	7%	
5116	Pago de Estímulos a Servidores Públicos	0	0%	
5120	Materiales y Suministros	25,530,895	17%	
5121	Materiales de Administración, Emisión de Documentos y Artículos Oficiales	623,274	0%	
5122	Alimentos y Utensilios	130,610	0%	
5123	Materias Primas y Materiales de Producción y Comercialización	0	0%	
5124	Materiales y Artículos de Construcción y de Reparación	7,134,670	5%	
5125	Productos Químicos, Farmacéuticos y de Laboratorio	1,223,700	1%	
5126	Combustibles, Lubricantes y Aditivos	14,307,776	9%	
5127	Vestuario, Blancos, Prendas de Protección y Artículos Deportivos	563,142	0%	
5128	Materiales y Suministros para Seguridad	7,656	0%	
5129	Herramientas, Refacciones y Accesorios Menores	1,540,068	1%	
5130	Servicios Generales	45,303,841	30%	
5131	Servicios Básicos	18,632,810	12%	
5132	Servicios de Arrendamiento	1,343,700	1%	
5133	Servicios Profesionales, Científicos y Técnicos y Otros Servicios	3,927,930	3%	
5134	Servicios Financieros, Bancarios y Comerciales	1,183,156	1%	
5135	Servicios de Instalación, Reparación, Mantenimiento y Conservación	973,103	1%	
5136	Servicios de Comunicación Social y Publicidad	592,354	0%	
5137	Servicios de Traslado y Viáticos	43,807	0%	
5138	Servicios Oficiales	15,838,892	11%	
5139	Otros Servicios Generales	2,768,088	2%	
5200	TRANSFERENCIAS, ASIGNACIONES, SUBSIDIOS Y OTRAS AYUDAS	19,110,346	13%	
5210	Transferencias Internas y Asignaciones al Sector Público	4,287,432	3%	
5211	Asignaciones al Sector Público	0	0%	
5212	Transferencias Internas al Sector Público	4,287,432	3%	
5220	Transferencias al Resto del Sector Público	0	0%	
5221	Transferencias a Entidades Paraestatales	0	0%	
5222	Transferencias a Entidades Federativas y Municipios	0	0%	
5230	Subsidios y Subvenciones	3,481,793	2%	
5231	Subsidios	3,481,793	2%	
5232	Subvenciones	0	0%	
5240	Ayudas Sociales	11,246,021	7%	
5241	Ayudas Sociales a Personas	10,285,656	7%	
5242	Becas	820,800	1%	
5243	Ayudas Sociales a Instituciones	0	0%	
5244	Ayudas Sociales por Desastres Naturales y Otros Siniestros	139,565	0%	
5250	Pensiones y Jubilaciones	95,100	0%	
5251	Pensiones	60,000	0%	
5252	Jubilaciones	35,100	0%	
5259	Otras Pensiones y Jubilaciones	0	0%	
5260	Transferencias a Fideicomisos, Mandatos y Contratos Análogos	0	0%	
5261	Transferencias a Fideicomisos, Mandatos y Contratos Análogos al Gobierno	0	0%	
5262	Transferencias a Fideicomisos, Mandatos y Contratos Análogos a Entidades Paraestatales	0	0%	
5270	Transferencias a la Seguridad Social	0	0%	
5271	Transferencias por Obligaciones de Ley	0	0%	
5280	Donativos	0	0%	
5281	Donativos a Instituciones sin Fines de Lucro	0	0%	
5282	Donativos a Entidades Federativas y Municipios	0	0%	
5283	Donativos a Fideicomiso, Mandatos y Contratos Análogos Privados	0	0%	
5284	Donativos a Fideicomiso, Mandatos y Contratos Análogos Estatales	0	0%	
5285	Donativos Internacionales	0	0%	
5290	Transferencias al Exterior	0	0%	
5291	Transferencias al Exterior a Gobiernos Extranjeros y Organismos Internacionales	0	0%	
5292	Transferencias al Sector Privado Externo	0	0%	
5300	PARTICIPACIONES Y APORTACIONES	370,000	0%	
5310	Participaciones	0	0%	
5311	Participaciones de la Federación a Entidades Federativas y Municipios	0	0%	
5312	Participaciones de las Entidades Federativas a los Municipios	0	0%	
5320	Aportaciones	0	0%	
5321	Aportaciones de la Federación a Entidades Federativas y Municipios	0	0%	
5322	Aportaciones de las Entidades Federativas a los Municipios	0	0%	
5330	Convenios	370,000	0%	
5331	Convenios de Reasignación	370,000	0%	
5332	Convenios de Descentralización y Otros	0	0%	
5400	INTERESES, COMISIONES Y OTROS GASTOS DE LA DEUDA PUBLICA	196,933	0%	
5410	Intereses de la Deuda Pública	196,933	0%	
5411	Intereses de la Deuda Pública Interna	196,933	0%	
5412	Intereses de la Deuda Pública Externa	0	0%	
5420	Comisiones de la Deuda Pública	0	0%	
5421	Comisiones de la Deuda Pública Interna	0	0%	
5422	Comisiones de la Deuda Pública Externa	0	0%	
5430	Gastos de la Deuda Pública	0	0%	
5431	Gastos de la Deuda Pública Interna	0	0%	
5432	Gastos de la Deuda Pública Externa	0	0%	
5440	Costo por Coberturas	0	0%	
5441	Costo por Coberturas	0	0%	
5450	Apoyos Financieros	0	0%	
5451	Apoyos Financieros a Intermediarios	0	0%	

5452	Apoyo Financiero a Ahorradores y Deudores del Sistema Financiero Nacional	0	0%
5500	OTROS GASTOS Y PERDIDAS EXTRAORDINARIAS	3,726,773	2%
5510	Estimaciones, Depreciaciones, Deterioros, Obsolescencia y Amortizaciones	3,726,773	2%
5511	Estimaciones por Pérdida o Deterioro de Activos Circulantes	0	0%
5512	Estimaciones por Pérdida o Deterioro de Activo no Circulante	0	0%
5513	Depreciación de Bienes Inmuebles	180,460	0%
5514	Depreciación de Infraestructura	0	0%
5515	Depreciación de Bienes Muebles	3,318,199	2%
5516	Deterioro de los Activos Biológicos	0	0%
5517	Amortización de Activos Intangibles	228,113	0%
5518	Disminución de Bienes por pérdida, obsolescencia y deterioro	0	0%
5520	Provisiones	0	0%
5521	Provisiones de Pasivos a Corto Plazo	0	0%
5522	Provisiones de Pasivos a Largo Plazo	0	0%
5530	Disminución de Inventarios	0	0%
5531	Disminución de Inventarios de Mercancías para Venta	0	0%
5532	Disminución de Inventarios de Mercancías Terminadas	0	0%
5533	Disminución de Inventarios de Mercancías en Proceso de Elaboración	0	0%
5534	Disminución de Inventarios de Materias Primas, Materiales y Suministros para Producción	0	0%
5535	Disminución de Almacén de Materiales y Suministros de Consumo	0	0%
5590	Otros Gastos	0	0%
5591	Gastos de Ejercicios Anteriores	0	0%
5592	Pérdidas por Responsabilidades	0	0%
5593	Bonificaciones y Descuentos Otorgados	0	0%
5594	Diferencias por Tipo de Cambio Negativas	0	0%
5595	Diferencias de Cotizaciones Negativas en Valores Negociables	0	0%
5596	Resultado por Posición Monetaria	0	0%
5597	Pérdidas por Participación Patrimonial	0	0%
5598	Diferencias por Reestructuración de Deuda Pública Negativas	0	0%
5599	Otros Gastos Varios	0	0%
5600	INVERSIÓN PÚBLICA	0	0%
5610	Inversión Pública no Capitalizable	0	0%
5611	Construcción en Bienes no Capitalizable	0	0%

Bajo protesta de decir verdad declaramos que los Estados Financieros y sus notas, son razonablemente correctos y son responsabilidad del emisor.


LIC. ERICK SILVANO MONTEMAYOR LARA
PRESIDENTE MUNICIPAL


ING. NALLELY LOPEZ GARCIA
TESORERA MUNICIPAL



MUNICIPIO DE OCAIMPO

Notas de Desglose Estado de Situación Financiera

Del 1 de Enero al 31 de Diciembre de 2025

(Cifras en Pesos)

Ejercicio: 2025

Periodicidad: Trimestral

Corte: 4

Notas

ESF-01 FONDOS CON AFECTACIÓN ESPECÍFICA E INVERSIONES FINANCIERAS

Cuenta	Nombre de la Cuenta	Monto	Tipo	SIN INFORMACIÓN QUE REVELAR
1114	Inversiones Temporales (hasta 3 meses)	0	0	0
1119	Fondos con Afectación Específica	0	0	0
1121	Inversiones Financieras de Corto Plazo	0	0	0

ESF-02 CONTRIBUCIONES POR RECUPERAR

Cuenta	Nombre de la Cuenta	Monto	A 90 Días	A 180 Días	A 365 Días	+ 365 Días	Característica
1122	Cuentas por Cobrar a Corto Plazo	47,378	24,201	0	0	0	2025
1124	Ingresos por Recuperar a Corto Plazo	75,578	75,578	0	0	0	2024

ESF-03 CONTRIBUCIONES POR RECUPERAR CORTO PLAZO

Cuenta	Nombre de la Cuenta	Monto	A 90 Días	A 180 Días	A 365 Días	+ 365 Días	Característica
1126	Cuentas Diferidas por Cobrar a Corto Plazo	995,050	0	0	0	0	0
1128	Derechos por Cobrar a Corto Plazo	15,000	15,000	0	0	0	0
1129	Préstamos Otorgados a Corto Plazo	0	0	0	0	0	0
1131	Otros Derechos a Recibir Efectivo o Equivalentes a Corto Plazo	10,390,100	0	0	0	0	0
1132	Anticipo a Proveedores por Adquisición de Bienes y Prestación de Servicios a Corto Plazo	3,107,500	3,107,500	0	0	0	0
1133	Anticipo a Proveedores por Adquisición de Bienes Inmuebles y Muebles a Corto Plazo	3,500	3,500	0	0	0	0
1134	Anticipo a Contratistas por Obras Públicas a Corto Plazo	636,824	636,824	0	0	0	0
1139	Otros Derechos a Recibir Bienes o Servicios a Corto Plazo	0	0	0	0	0	0

ESF-04 BIENES DISPONIBLES PARA SU TRANSFORMACIÓN ESTIMACIONES Y DE TERCEROS (INVENTARIOS)

Cuenta	Nombre de la Cuenta	Monto	Sistema de Costeo	Método de Valuación	Comentarios de la Aplicación	Impacto de Información Financiera
1140	Inventarios	0	0	0	0	0
1141	Inventario de Mercancías para Venta	0	0	0	0	0
1142	Inventario de Mercancías Terminadas	0	0	0	0	0
1143	Inventario de Mercancías en Proceso de Elaboración	0	0	0	0	0
1144	Inventario de Materias Primas, Materiales y Suministros para Producción	0	0	0	0	0
1145	Bienes en Tránsito	0	0	0	0	0

ESF-05 ALMACENES

Cuenta	Nombre de la Cuenta	Monto	Método	Comentarios de la Aplicación	Impacto de Información Financiera
1150	Almacenes	0	0	0	0
1151	Almacenamiento de Materias y Suministros de Consumo	0	0	0	0

ESF-06 FIDEICOMISOS, MANDATOS Y CONTRATOS ANALOGOS

Cuenta	Nombre de la Cuenta	Monto	Método	Comentarios de la Aplicación	Impacto de Información Financiera
1213	Fideicomisos, Mandatos y Contratos Análogos	0	0	0	0

ESF-07 PARTICIPACIONES Y APORTACIONES DE CAPITAL

Cuenta	Nombre de la Cuenta	Monto	Tipo	Característica
1211	Inversiones a Largo Plazo	0	0	0
1212	Títulos y Valores a Largo Plazo	0	0	0
1214	Participaciones y Aportaciones de Capital	0	0	0

ESF-08 BIENES INMUEBLES E INMUEBLES

Cuenta	Nombre de la Cuenta	Monto	Dep. Costo	Dep. Acumulada	Monto de registro	Tasas determinadas	Criterios
1220	Bienes Inmuebles, Infraestructura y Constituciones en Proceso	203,877,510	180,400	0	1,001,928	0	0
1221	Terrazas	4,674,300	0	0	0	0	0
1222	Viviendas	5,302,573	180,400	0	1,001,928	0	0
1223	Edificios no Habitacionales	0	0	0	0	0	0
1224	Infraestructura	187,976,882	0	0	0	0	0
1225	Construcciones en Proceso en Bienes de Dominio Público	5,633,287	0	0	0	0	0
1226	Construcciones en Proceso en Bienes Propios	0	0	0	0	0	0
1229	Otros Bienes Inmuebles	50,005,163	3,918,199	0	18,025,187	0	0
1240	Bienes Inmuebles de Adquisición	6,724,108	288,273	0	3,300,189	0	0
1242	Mobiliario y Equipo Educativo y Recreativo	1,075,000	185,000	0	602,041	0	0
1243	Equipo e Instrumental Médico y de Laboratorio	24,778,614	1,483,144	0	9,040,048	0	0
1244	Vehículos y Equipo de Transporte	81,182	8,119	0	21,681	0	0
1245	Equipo de Defensa y Seguridad	17,111,850	1,291,417	0	4,841,058	0	0
1246	Muebles, Otros Equipos e Herramientas	302,749	5,460	0	0	0	0
1247	Colectores, Obras de Arte y Objetos Valiosos	0	0	0	0	0	0
1248	Activos Biológicos	0	0	0	0	0	0


ESF-09 INTANGIBLES Y DERECHOS

Cuenta	Nombre de la Cuenta	Monto	Amort. Costo	Amort. Acum.	Monto aplicados	Tasas Aplicadas	Criterios
1250	Activos Intangibles	2,862,834	228,113	0	859,287	0	0
1251	Software	2,311,000	228,113	0	798,573	0	0
1252	Patentes, Marcas y Derechos	0	0	0	0	0	0
1253	Concesiones y Franquicias	0	0	0	0	0	0
1254	Licencias	0	0	0	0	0	0
1259	Otros Activos Intangibles	591,334	0	0	159,684	0	0
1270	Activos Diferidos	568,804	0	0	0	0	0
1271	Gastos Pagados por Adquirir el Bienes Intangible	568,804	0	0	0	0	0
1272	Gastos Pagados por Adquirir el Bienes Intangible	0	0	0	0	0	0
1273	Gastos Pagados por Adquirir el Bienes Intangible	0	0	0	0	0	0
1274	Anticipos a Largo Plazo	0	0	0	0	0	0
1275	Beneficios al Retiro de Empleados Pagados por Adelantado	0	0	0	0	0	0
1279	Otros Activos Diferidos	0	0	0	0	0	0

ESF-13 ESTIMACIONES Y DE TERCEROS		Monto	Criterio	SIN INFORMACION QUE REVELAR	
Cuenta	Nombre de la Cuenta			A 90 Dias	A 180 Dias
1180	Estimación por Pérdida e Deterioro de Activos Circulantes	0	0	0	0
1181	Estimaciones para Cuentas Incobrables por Derechos a Recibir Efectivo o Equivalencias	0	0	0	0
1182	Estimación por Deterioro de Inventarios	0	0	0	0
ESF-14 OTROS ACTIVOS					
Cuenta	Nombre de la Cuenta	Monto	Característica	SIN INFORMACION QUE REVELAR	
1190	Otros Activos Circulantes				
1191	Valores en Garantía	0	0	0	0
1192	Bienes en Garantía (excluye depósitos de fondos)	0	0	0	0
1193	Bienes Derivados de Emisión, Descuento, Asignamientos y Dación en Pago	0	0	0	0
1194	Adquisición con Fondos de Terceros	0	0	0	0
1200	Otros Activos no Circulantes	0	0	0	0
1201	Bienes en Construcción	0	0	0	0
1202	Bienes en Arrendamiento Financiero	0	0	0	0
1203	Bienes en Concesión	0	0	0	0
ESF-12 CUENTAS Y DOCUMENTOS POR PAGAR					
Cuenta	Nombre de la Cuenta	Monto	A 90 Dias	A 180 Dias	Más de 180 Dias
2110	Cuentas por Pagar a Corto Plazo	15,876,860	15,876,860	0	0
2111	Servicios Personales por Pagar a Corto Plazo	52,629	52,629	0	0
2112	Provisiones por Pagar a Corto Plazo	3,939,693	3,939,693	0	0
2113	Provisiones por Impuestos por Pagar a Corto Plazo	1,996,193	1,996,193	0	0
2114	Prestaciones por Pagar a Corto Plazo	130,270	130,270	0	0
2115	Transferencias Obligadas por Pagar a Corto Plazo	-151,881	-151,881	0	0
2116	Intereses, Comisiones y Otros Gastos de la Deuda Pública por Pagar a Corto Plazo	0	0	0	0
2117	Retenciones y Contribuciones por Pagar a Corto Plazo	1,089,242	1,089,242	0	0
2118	Devoluciones de la Ley de Ingresos por Pagar a Corto Plazo	0	0	0	0
2119	Otros Cuentas por Pagar a Corto Plazo	8,799,234	8,799,234	0	0
2120	Documentos por Pagar a Corto Plazo	0	0	0	0
2121	Comisiones por Pagar a Corto Plazo	0	0	0	0
2122	Documentos por Pagar a Corto Plazo	0	0	0	0
2129	Otros Documentos por Pagar a Corto Plazo	0	0	0	0
ESF-13 FONDOS Y BIENES DE TERCEROS					
Cuenta	Nombre de la Cuenta	Monto	Naturaliza	SIN INFORMACION QUE REVELAR	
2100	Fondos y Bienes de Terceros en Garantía y/o Administración a Corto Plazo	0	0	0	0
2101	Fondos en Garantía a Corto Plazo	0	0	0	0
2102	Fondos en Garantía a Largo Plazo	0	0	0	0
2103	Fondos Circulantes a Corto Plazo	0	0	0	0
2104	Fondos de Fideicomisos, Mercedes y Contratos Análogos a Corto Plazo	0	0	0	0
2105	Otros Fondos de Terceros en Garantía y/o Administración a Corto Plazo	0	0	0	0
2106	Valores y Bienes en Garantía a Corto Plazo	0	0	0	0
2200	Fondos y Bienes de Terceros en Garantía y/o Administración a Largo Plazo	0	0	0	0
2201	Fondos en Garantía a Largo Plazo	0	0	0	0
2202	Fondos en Administración a Largo Plazo	0	0	0	0
2203	Fondos de Fideicomisos a Largo Plazo	0	0	0	0
2204	Otros Fondos de Terceros en Garantía y/o Administración a Largo Plazo	0	0	0	0
2205	Fondos de Fideicomisos a Largo Plazo	0	0	0	0
2206	Otros Fondos de Terceros en Garantía y/o Administración a Largo Plazo	0	0	0	0
2209	Valores y Bienes en Garantía a Largo Plazo	0	0	0	0
ESF-14 PASIVOS DIFERIDOS					
Cuenta	Nombre de la Cuenta	Monto	Naturaliza	Característica	
2100	Pasivos Diferidos a Corto Plazo	5,000,000	5,000,000	0	0
2101	Pasivos Diferidos por Adquisición a Corto Plazo	0	0	0	0
2102	Intereses Cobrados por Adquisición a Corto Plazo	0	0	0	0
2109	Otros Pasivos Diferidos a Corto Plazo	5,000,000	5,000,000	0	0
2240	Pasivos Diferidos a Largo Plazo	0	0	0	0
2241	Creditos Diferidos a Largo Plazo	0	0	0	0
2242	Intereses Cobrados por Adquisición a Largo Plazo	0	0	0	0
2249	Otros Pasivos Diferidos a Largo Plazo	0	0	0	0
ESF-15 PROVISIONES					
Cuenta	Nombre de la Cuenta	Monto	Naturaliza	Característica	
2170	Provisiones a Corto Plazo	0	0	0	0
2171	Provisión para Demandas y Juicios a Corto Plazo	0	0	0	0
2172	Provisión para contingencias a Corto Plazo	0	0	0	0
2179	Otras Provisiones a Corto Plazo	0	0	0	0
2200	Provisiones a Largo Plazo	-500	-500	0	0
2201	Provisión para Demandas y Juicios a Largo Plazo	-500	-500	0	0
2203	Provisión para contingencias a Largo Plazo	0	0	0	0
2209	Otras Provisiones a Largo Plazo	0	0	0	0
ESF-16 OTROS PASIVOS					
Cuenta	Nombre de la Cuenta	Monto	Naturaliza	Característica	
2100	Otros Pasivos a Corto Plazo	-100	-100	0	0
2101	Ingresos por Clasificar	-100	-100	0	0
2102	Otros Pasivos a Corto Plazo	0	0	0	0
2109	Otros Pasivos a Corto Plazo	0	0	0	0



ING. NALLEY LOPEZ GARCIA
TESORERA MUNICIPAL



Baso protesta de feidón, hechas paratratamiento los Estados Financieros y sus notas, son razonablemente correctos y son responsabilidad del emisor.

MUNICIPIO DE OCAMPO

Ejercicio: 2025

Notas de Desglose Estado de Flujos de Efectivo

Periodicidad: Trimestral

Del 1 de Enero al 31 de Diciembre de 2025

Corte: 4

(Cifras en Pesos)

Notas

EFE-01 EFECTIVO Y EQUIVALENTES

Cuenta	Nombre de la Cuenta	2025	2024
1111	Efectivo	0	0
1112	Bancos/Tesorería	24,359,235	17,122,142
1113	Bancos/Dependencias y Otros	0	0
1114	Inversiones Temporales (Hasta 3 meses)	0	0
1115	Fondos con Afectación Específica	0	0
1116	Depósitos de Fondos de Terceros en Garantía y/o Administración	1,600	1,600
1119	Otros Efectivos y Equivalentes	0	0
1110	Total de Efectivo y Equivalentes	24,360,835	17,123,742

EFE-02 ADQ. DE ACT. DE INVERSIÓN EFECTIVAMENTE PAGADAS

Cuenta	Nombre de la Cuenta	2025	2024
1230	Bienes Inmuebles, Infraestructura y Construcciones en Proceso	46,683,527	83,299,042
1231	Terrenos	0	379,368
1232	Viviendas	0	0
1233	Edificios no Habitacionales	0	0
1234	Infraestructura	0	0
1235	Construcciones en Proceso en Bienes de Dominio Público	46,683,527	82,919,675
1236	Construcciones en Proceso en Bienes Propios	0	0
1239	Otros Bienes Inmuebles	0	0
1240	Bienes Muebles	1,627,860	3,510,902
1241	Mobiliario y Equipo de Administración	147,909	128,000
1242	Mobiliario y Equipo Educativo y Recreativo	0	0
1243	Equipo e Instrumental Médico y de Laboratorio	0	0
1244	Vehículos y Equipo de Transporte	150,000	1,569,000
1245	Equipo de Defensa y Seguridad	0	0
1246	Maquinaria, Otros Equipos y Herramientas	1,329,951	1,813,902
1247	Colecciones, Obras de Arte y Objetos Valiosos	0	0
1248	Activos Biológicos	0	0
1250	Activos Intangibles	0	0
1251	Software	0	0
1252	Patentes, Marcas y Derechos	0	0
1253	Concesiones y Franquicias	0	0
1254	Licencias	0	0
1259	Otros Activos Intangibles	0	0
	Total de Aplicación de efectivo por Actividades de Inversión	48,311,387	86,809,944

EFE-03 CONCILIACION DE FLUJOS DE EFECTIVO NETOS

Cuenta	Nombre de la Cuenta	2025	2024
3210	Resultados del Ejercicio Ahorro/Desahorro	51,746,324	50,120,385
	(+) Movimientos de partidas (o rubros) que no afectan al efectivo	6,081,731	6,589,243
5100	GASTOS DE FUNCIONAMIENTO	0	0
5120	Almacén de Materiales y Suministros de Consumo	0	0
5120	Almacén de Materiales y Suministros de Consumo	0	0
5130	Amortización gastos pagados por anticipado CP	0	0
5400	INTERESES, COMISIONES Y OTROS GASTOS DE LA DEUDA PUBLICA	196,933	179,520
5410	Intereses de la deuda pública	196,933	179,520
5411	Intereses de la Deuda Pública Interna	196,933	179,520
5420	Comisiones de la deuda pública	0	0
5421	Comisiones de la Deuda Pública Interna	0	0
5430	Gastos de la deuda pública	0	0
5431	Gastos de la Deuda Pública Interna	0	0
5440	Costo por coberturas	0	0
5441	Costo por coberturas	0	0
5450	Apoyos financieros	0	0
5451	Apoyos Financieros a Intermediarios	0	0
5452	Apoyo Financieros a Ahorradores y Deudores del Sistema Financiero Nacional	0	0
5500	OTROS GASTOS Y PERDIDAS EXTRAORDINARIAS	3,726,773	3,709,637
5510	Estimaciones, Depreciaciones, Deterioros, Obsolescencia y Amortizaciones	3,726,773	3,709,637
5511	Estimaciones por Pérdida o Deterioro de Activos Circulantes	0	0
5512	Estimaciones por Pérdida o Deterioro de Activo no Circulante	0	0
5513	Depreciación de Bienes Inmuebles	180,460	180,460
5514	Depreciación de Infraestructura	0	0
5515	Depreciación de Bienes Muebles	3,318,199	3,291,191
5516	Deterioro de los Activos Biológicos	0	0
5517	Amortización de Activos Intangibles	228,113	237,986
5518	Disminución de Bienes por pérdida, obsolescencia y deterioro	0	0
5520	Provisiones	0	0
5521	Provisiones de Pasivos a Corto Plazo	0	0
5522	Provisiones de Pasivos a Largo Plazo	0	0
5530	Disminución de Inventarios	0	0
5531	Disminución de Inventarios de Mercancías para Venta	0	0
5532	Disminución de Inventarios de Mercancías Terminadas	0	0
5533	Disminución de Inventarios de Mercancías en Proceso de Elaboración	0	0
5534	Disminución de Inventarios de Materias Primas, Materiales y Suministros para Producción	0	0
5535	Disminución de Almacén de Materiales y Suministros de Consumo	0	0
5590	Otros Gastos	0	0
5591	Gastos de Ejercicios Anteriores	0	0
5592	Pérdidas por Responsabilidades	0	0
5593	Bonificaciones y Descuentos Otorgados	0	0
5594	Diferencias por Tipo de Cambio Negativas en Efectivo y Equivalentes	0	0

5595	Diferencias de Cotizaciones Negativas en Valores Negociables	0	0
5596	Resultado por Posición Monetaria	0	0
5597	Pérdidas por Participación Patrimonial	0	0
5599	Otros Gastos Varios	0	0
5600	INVERSIÓN PÚBLICA	0	0
5610	Inversión Pública no Capitalizable	0	0
5611	Construcción en Bienes no Capitalizable	0	0
2110	Incremento en Cuentas por Pagar de Operación	2,158,024	2,700,086
2111	Provisiones capítulo 1000	2,922	2,357
2112	Provisiones capítulo 2000	565,481	314,408
2112	Provisiones capítulo 3000	1,339,697	1,195,770
2115	Provisiones capítulo 4000	249,925	1,187,550
2114	Provisiones capítulo 8000	0	0
	(-) Movimientos de partidas (o rubros) que afectan al efectivo (gasto)	0	0
1270	Activos Diferidos	0	0
1273	Gastos pagados por anticipado LP	0	0
	(-) Movimientos de partidas (o rubros) que no afectan al efectivo (Ingreso)	0	0
4300	OTROS INGRESOS Y BENEFICIOS	0	0
4310	Ingresos Financieros	0	0
4311	Intereses Ganados de Títulos, Valores y demás Instrumentos Financieros	0	0
4319	Otros Ingresos Financieros	0	0
4320	Incremento por Variación de Inventarios	0	0
4321	Incremento por Variación de Inventarios de Mercancías para Venta	0	0
4322	Incremento por Variación de Inventarios de Mercancías Terminadas	0	0
4323	Incremento por Variación de Inventarios de Mercancías en Proceso de Elaboración	0	0
4324	Incremento por Variación de Inventarios de Materias Primas, Materiales y Suministros para Producción	0	0
4325	Incremento por Variación de Almacén de Materias Primas, Materiales y Suministros de Consumo	0	0
4330	Disminución del Exceso de Estimaciones por Pérdida o Deterioro u Obsolescencia	0	0
4331	Disminución del Exceso de Estimaciones por Pérdida o Deterioro u Obsolescencia	0	0
4340	Disminución del Exceso de Provisiones	0	0
4341	Disminución del Exceso de Provisiones	0	0
4390	Otros Ingresos y Beneficios Varios	0	0
4392	Bonificaciones y Descuentos Obtenidos	0	0
4393	Diferencias por Tipo de Cambio a Favor	0	0
4394	Diferencias de Cotizaciones a Favor en Valores Negociables	0	0
4395	Resultado por Posición Monetaria	0	0
4396	Utilidades por Participación Patrimonial	0	0
4397	Diferencias por Reestructuración de Deuda Pública a Favor	0	0
4399	Otros Ingresos y Beneficios Varios	0	0
1120	Incremento en Cuentas por Cobrar de Operación	0	0
1124	Ingresos por recuperar CRI 10	0	0
1124	Ingresos por recuperar CRI 20	0	0
1124	Ingresos por recuperar CRI 30	0	0
1124	Ingresos por recuperar CRI 40	0	0
1124	Ingresos por recuperar CRI 50	0	0
1124	Ingresos por recuperar CRI 60	0	0
1122	Cuentas por cobrar CRI 70	0	0
1122	Cuentas por cobrar CRI 80	0	0
1122	Cuentas por cobrar CRI 90	0	0
	= Flujos de Efectivo Netos de las Actividades de Operación	57,828,055	56,709,628

Bajo protesta de decir verdad declaramos que los Estados Financieros y sus notas, son razonablemente correctos y son responsabilidad del emisor.



MUNICIPIO DE OCAMPO

Ejercicio: 2025

Notas de Desglose Estado de Variación en la Hacienda Pública

Periodicidad: Trimestral

Del 1 de Enero al 31 de Diciembre de 2025

Corte: 4

(Cifras en Pesos)

Notas

VHP-01 PATRIMONIO CONTRIBUIDO

Cuenta	Nombre de la Cuenta	Monto	Tipo	Naturaleza
3110	Aportaciones		0	
3120	Donaciones de Capital		804,280	
3130	Actualización de la Hacienda Pública/Patrimonio		0	

VHP-02 PATRIMONIO GENERADO

Cuenta	Nombre de la Cuenta	Monto	Procedencia
3210	Resultado del Ejercicio (Ahorro/ Desahorro)	51,746,324	
3220	Resultados de Ejercicios Anteriores	202,657,952	
3230	Revalúos	0	
3231	Revalúo de Bienes Inmuebles	0	
3232	Revalúo de Bienes Muebles	0	
3233	Revalúo de Bienes Intangibles	0	
3239	Otros Revalúos	0	
3240	Reservas	0	
3241	Reservas de Patrimonio	0	
3242	Reservas Territoriales	0	
3243	Reservas por Contingencias	0	
3250	Rectificaciones de Resultados de Ejercicios Anteriores	0	
3251	Cambios en Políticas Contables	0	
3252	Cambios por Errores Contables	0	
3253	Cambios en Estimaciones Contables	0	

Bajo protesta de decir verdad declaramos que los Estados Financieros y sus notas, son razonablemente correctos y son responsabilidad del emisor.



LIC. ERICK SILVANO MONTEMAYOR LARA
PRESIDENTE MUNICIPAL

ING. NALLELY LOPEZ GARCIA
TESORERA MUNICIPAL



MUNICIPIO DE OCAMPO	
Conciliación entre los Ingresos Presupuestarios y Contables	
Del 1 de Enero al 31 de Diciembre de 2025	
(Cifras en pesos)	
Concepto	2025
1. Total de Ingresos Presupuestarios	207,454,656
2. Más Ingresos Contables No Presupuestarios	0
2.1 Ingresos Financieros	0
2.2 Incremento por Variación de inventarios	0
2.3 Disminución del Exceso de Estimaciones por Pérdida o Deterioro u Obsolescencia	0
2.4 Disminución del Exceso de Provisiones	0
2.5 Otros Ingresos y Beneficios Varios	0
2.6 Otros Ingresos Contables No Presupuestarios	0
3. Menos Ingresos Presupuestarios No Contables	5,000,000
3.1 Aprovechamientos Patrimoniales	0
3.2 Ingresos Derivados de Financiamientos	5,000,000
3.3 Otros Ingresos Presupuestarios No Contables	0
4. Total de Ingresos Contables	202,454,656

Bajo protesta de decir verdad declaramos que los Estados Financieros y sus notas, son razonablemente correctos y son responsabilidad del emisor.



[Handwritten signature]
LIC. ERICK SILVANO MONTEMAYOR LARA
 PRESIDENTE MUNICIPAL



[Handwritten signature]
ING. NALLELY LOPEZ GARCIA
 TESORERA MUNICIPAL

MUNICIPIO DE OCAMPO	
Conciliación entre los Egresos Presupuestarios y los Gastos Contables	
Del 1 de Enero al 31 de Diciembre de 2025	
(Cifras en pesos)	
Concepto	2025
1. Total de Egresos Presupuestarios	202,373,050
2. Menos Egresos Presupuestarios No Contables	55,391,491
2.1 Materias Primas y Materiales de Producción y Comercialización	0
2.2 Materiales y Suministros	0
2.3 Mobiliario y Equipo de Administración	177,909
2.4 Mobiliario y Equipo Educativo y Recreativo	0
2.5 Equipo e Instrumental Médico y de Laboratorio	0
2.6 Vehículos y Equipo de Transporte	150,000
2.7 Equipo de Defensa y Seguridad	0
2.8 Maquinaria, Otros Equipos y Herramientas	1,749,230
2.9 Activos Biológicos	0
2.10 Bienes Inmuebles	0
2.11 Activos Intangibles	0
2.12 Obra Pública en Bienes de Dominio Público	47,734,492
2.13 Obra Pública en Bienes Propios	579,859
2.14 Acciones y Participaciones de Capital	0
2.15 Compra de Títulos y Valores	0
2.16 Concesión de Préstamos	0
2.17 Inversiones en Fideicomisos, Mandatos y Otros Análogos	0
2.18 Provisiones para Contingencias y Otras Erogaciones Especiales	0
2.19 Amortización de la Deuda Pública	5,000,000
2.20 Adeudos de Ejercicios Fiscales Anteriores (ADEFAS)	0
2.21 Otros Egresos Presupuestarios No Contables	0
3. Más Gastos Contables No Presupuestarios	3,726,773
3.1 Estimaciones, Depreciaciones, Deterioros, Obsolescencia y Amortizaciones	3,726,773
3.2 Provisiones	0
3.3 Disminución de Inventarios	0
3.4 Otros Gastos	0
3.5 Inversión Pública no Capitalizable	0
3.6 Materiales y Suministros (consumos)	0
3.7 Otros Gastos Contables No Presupuestarios	0
4. Total de Gastos Contables	150,708,332

Bajo protesta de decir verdad declaramos que los Estados Financieros y sus notas, son razonablemente correctos y son responsabilidad del emisor.

LIC. ERICK SILVANO MONTEMAYOR LARA
PRESIDENTE MUNICIPAL



ING. NALLELY LOPEZ GARCIA
TESORERA MUNICIPAL



MUNICIPIO DE OCAμπο

Notas de Memoria

Del 1 de Enero al 31 de Diciembre de 2025
(Cifras en Pesos)

Ejercicio: 2025

Periodicidad: Trimestral

Corte: 4

Notas

Cuenta	Concepto	Saldo Inicial	Cargos del Período	Abonos del Período	Saldo Final	Valores en Custodi	Tasa	Vencimiento	Tipo de Contrato
7000	CUENTAS DE ORDEN CONTABLES								
7110	Valores en Custodia	0	0	0	0	0	0	0	SIN INFORMACIÓN QUE REVELAR
7120	Custodia de Valores	0	0	0	0	0	0	0	
7130	Instrumentos de Crédito Prestados a Formadores de Mercado	0	0	0	0	0	0	0	
7140	Préstamo de Instrumentos de Crédito a Formadores de Mercado y su Garantía	0	0	0	0	0	0	0	
7150	Instrumentos de Crédito Recibidos en Garantía de los Formadores de Mercado	0	0	0	0	0	0	0	
7160	Garantía de Créditos Recibidos de los Formadores de Mercado	0	0	0	0	0	0	0	
7210	Autorización para la Emisión de Bonos, Títulos y Valores de la Deuda Pública Interna	0	0	0	0	0	0	0	
7220	Autorización para la Emisión de Bonos, Títulos y Valores de la Deuda Pública Externa	0	0	0	0	0	0	0	
7230	Emissiones Autorizadas de la Deuda Pública Interna y Externa	0	0	0	0	0	0	0	
7240	Suscripción de Contratos de Préstamos y Otras Obligaciones de la Deuda Pública Interna	0	0	0	0	0	0	0	
7250	Suscripción de Contratos de Préstamos y Otras Obligaciones de la Deuda Pública Externa	0	0	0	0	0	0	0	
7260	Contratos de Préstamos y Otras Obligaciones de la Deuda Pública Interna y Externa	0	0	0	0	0	0	0	
7310	Avales Autorizados	0	0	0	0	0	0	0	
7320	Avales Firmados	0	0	0	0	0	0	0	
7330	Fianzas y Garantías Recibidas por Deudas a Cobrar	0	0	0	0	0	0	0	
7340	Fianzas y Garantías Recibidas	0	0	0	0	0	0	0	
7350	Fianzas Otorgadas para Respaldo Obligaciones no Fiscales del Gobierno	0	0	0	0	0	0	0	
7360	Fianzas Otorgadas del Gobierno para Respaldo Obligaciones no Fiscales	0	0	0	0	0	0	0	
7410	Demandas Judiciales en Proceso de Resolución	0	0	0	0	0	0	0	
7420	Resolución de Demandas en Proceso Judicial	0	0	0	0	0	0	0	
7510	Contratos para Inversión Mediante Proyectos para Prestación de Servicios (PPS) y Similares	0	0	0	0	0	0	0	
7520	Inversión Pública Contratada Mediante Proyectos para Prestación de Servicios (PPS) y Similares	0	0	0	0	0	0	0	
7610	Bienes Bajo Contrato en Concesión	0	0	0	0	0	0	0	
7620	Contrato de Concesión por Bienes	0	0	0	0	0	0	0	
7630	Bienes Bajo Contrato en Comodato	0	0	0	0	0	0	0	
7640	Contrato de Comodato por Bienes	0	0	0	0	0	0	0	
8000	CUENTAS DE ORDEN PRESUPUESTARIAS								

Cuentas de Orden Presupuestarias de Ingresos		2025
Concepto		
8110	Ley de Ingresos Estimada	164,110,500
8120	Ley de Ingresos por Eleccuar	-3,234,400
8130	Modificaciones a la Ley de Ingresos Estimada	46,575,556
8140	Ley de Ingresos Devengada	0
8150	Ley de Ingresos Recaudada	-207,454,656

Cuentas de Orden Presupuestarias de Egresos		2025
Concepto		
8210	Presupuesto de Egresos Aprobado	-164,110,500
8220	Presupuesto de Egresos por Ejercer	24,974,781
8230	Modificaciones al Presupuesto de Egresos Aprobado	-64,262,389
8240	Presupuesto de Egresos Comprometido	1,025,058
8250	Presupuesto de Egresos Devengado	0
8260	Presupuesto de Egresos Ejercido	4,238,129
8270	Presupuesto de Egresos Pagado	198,134,921

Dejo protesta de decir verdad declarando que los Estados Financieros y sus notas, son razonablemente correctos y son responsabilidad del emisor.



LIC. ERICK SILVANO MONTENAYOR LARA
PRESIDENTE MUNICIPAL

Ally

ING. MALLELY LOPEZ GARCIA
TESORERA MUNICIPAL



NOTAS DE GESTIÓN ADMINISTRATIVA

Los Estados Financieros de los entes públicos, proveen de información financiera a los principales usuarios de la misma, al Congreso y a los ciudadanos.

El objetivo del presente documento es la revelación del contexto y de los aspectos económicos financieros más relevantes que influyeron en las decisiones del período, y que deberán ser considerados en la elaboración de los estados financieros para la mayor comprensión de los mismos y sus particularidades.

De esta manera, se informa y explica la respuesta del gobierno a las condiciones relacionadas con la información financiera de cada período de gestión; además, de exponer aquellas políticas que podrían afectar la toma de decisiones en períodos posteriores.

1. Actualización e Historia:

a) Fecha de creación del ente.

Con fecha 24 de Noviembre de 1868 el Congreso del Estado otorga la denominación de Municipio y para efectos fiscales se obtiene el registro ante la Secretaría de Hacienda y Crédito Público con fecha 01 Enero de 1985.

b) Principales cambios en su estructura.

La estructura orgánica del Municipio de Ocampo, Gto., se integra de conformidad con lo establecido en el artículo 124 de la Ley Orgánica Municipal para el Estado de Guanajuato, misma que se ha mantenido sin cambios importantes en los últimos años.

2. Describir el panorama Económico y Financiero:

Este Municipio inicia el ejercicio fiscal de 2025 con un Presupuesto que asciende a la cantidad de **\$166'110,500** el cual se integra con recursos de Cuenta Corriente y Ramo 33.

3. Organización y Objeto Social:

a) Objeto social.

El objeto social del Municipio se encuentra contemplado en el artículo 115 de la Constitución Política de los Estados Unidos Mexicanos, cuya función primordial es la Administración Pública Municipal.

b) Principal actividad.

Realizar las actividades necesarias para permitir que los ciudadanos gocen de los Servicios Públicos Municipales con calidad y eficiencia y se pueda cumplir con las obligaciones constitucionales

MUNICIPIO OCAMPO
CORRESPONDIENTES AL 31 DE DICIEMBRE DE 2025

contempladas en los artículos 115 de la Constitución Política de los Estados Unidos Mexicanos, 117 de la Constitución Política para el Estado de Guanajuato y 167 de la Ley Orgánica Municipal para el Estado de Guanajuato, entre los cuales están los servicios de:

- Agua potable, drenaje, alcantarillado, tratamiento y disposición de sus aguas residuales
- Alumbrado público
- Limpia, recolección, traslado, tratamiento y disposición final de residuos
- Mercados y centrales de abasto
- Panteones
- Rastro
- Calles, parques y jardines y su equipamiento
- Seguridad pública, en los términos del artículo 21 de esta Constitución, policía preventiva municipal
- Tránsito y Vialidad
- Transporte Público Urbano y Suburbano en ruta fija
- Estacionamientos públicos
- Educación
- Bibliotecas públicas y Casas de la Cultura
- Asistencia y salud pública
- Protección civil
- Desarrollo urbano y rural

c) Ejercicio fiscal.

2025

d) Régimen jurídico.

Institución de orden público, base de la división territorial y de la organización política y administrativa del Estado de Guanajuato, con personalidad jurídica y patrimonio propio, autónomo en su Gobierno Interior y con libre administración de su Hacienda, de acuerdo al artículo 115 de la Constitución Política de los Estados Unidos Mexicanos, 106 de la Constitución Política para el Estado de Guanajuato y 2 de la Ley Orgánica Municipal para el Estado de Guanajuato.

Persona moral sin fines de lucro.

e) Consideraciones fiscales del ente:

IMPUESTO SOBRE LA RENTA

- Persona Moral no contribuyente por la percepción de sus ingresos, de conformidad con los artículos 93, 94 y 102 de la Ley del Impuesto Sobre la Renta.
- Retenedor por los pagos por servicios personales subordinados, de conformidad con el artículo, 110 y 113 de la Ley del Impuesto Sobre la Renta.
- Retenedor por los pagos por asimilados a salarios de conformidad con el artículo, 110 y 113 de la Ley del Impuesto Sobre la Renta.
- Retenedor por los pagos por servicios personales independientes de conformidad con el artículo 102, 120 y 127 de la Ley del Impuesto Sobre la Renta.

MUNICIPIO OCAMPO
CORRESPONDIENTES AL 31 DE DICIEMBRE DE 2025

- Retenedor por los pagos por Arrendamiento de Inmuebles de conformidad con el artículo 102, 141 y 143 de la Ley del Impuesto Sobre la Renta.

IMPUESTO AL VALOR AGREGADO

- Contribuyente, únicamente por las operaciones relacionadas con el suministro de agua potable, pero en todo caso la mayor parte está gravada a la tasa del 0%, conforme al artículo 2-A, fracción II inciso h) de la Ley del Impuesto al Valor Agregado.

IMPUESTO LOCAL SOBRE NOMINAS

- Contribuyente por los pagos efectuados por servicios personales subordinados conforme al artículo 8 de la Ley de Hacienda para el Estado de Guanajuato.

IMPUESTO LOCAL CEDULAR

- Retenedor por los pagos efectuados por servicios personales independientes conforme al artículo 18, 22 y 34 de la Ley de Hacienda para el Estado de Guanajuato.
- Retenedor por los pagos efectuados por arrendamiento conforme al artículo 18, 28 y 34 de la Ley de Hacienda para el Estado de Guanajuato.

f) Estructura organizacional básica.

Estructura Presupuestal:

H. AYUNTAMIENTO

10100 PRESIDENCIA MUNICIPAL
20100 SINDICATURA
30100 REGIDURÍA

SECRETARÍA DEL H. AYUNTAMIENTO

40100 SECRETARIA DEL H. AYUNTAMIENTO
40200 FISCALIZACIÓN
40300 UNIDAD DE ACCESO A LA INFORMACIÓN
40400 OFICIALIA CALIFICADORA

40500 PROCURADURÍA

TESORERÍA MUNICIPAL

50100 TESORERÍA MUNICIPAL
50200 CATASTRO Y PREDIAL

MUNICIPIO OCAMPO
CORRESPONDIENTES AL 31 DE DICIEMBRE DE 2025

50300 AGUA POTABLE Y ALCANTARILLADO

SEGURIDAD PÚBLICA

60100 SEGURIDAD PÚBLICA

60200 PROTECCIÓN CIVIL

SERVICIOS PÚBLICOS

80100 SERVICIOS PÚBLICOS MUNICIPALES

80200 LIMPIA MUNICIPAL

80300 PARQUES Y JARDINES

80400 MERCADO

80500 RASTRO

80600 PANTEONES

80700 ALUMBRADO

80800 ECOLOGÍA

DESARROLLO SOCIAL

90100 DESARROLLO SOCIAL

DESARROLLO ECONÓMICO

10001 DESARROLLO ECONÓMICO

DESARROLLO RURAL

11010 DESARROLLO RURAL

EDUCACIÓN

12010 EDUCACIÓN

COMUNICACIÓN SOCIAL

13010 COMUNICACIÓN SOCIAL

13020 INFORMÁTICA

MUNICIPIO OCAMPO
CORRESPONDIENTES AL 31 DE DICIEMBRE DE 2025

PLANEACIÓN

14010 PLANEACIÓN

COMISIÓN MUNICIPAL DEL DEPORTE

15010 COMISIÓN MUNICIPAL DEL DEPORTE

JUVENTUD

15020 JUVENTUD

CASA DE LA CULTURA

16010 CASA DE LA CULTURA

DEPARTAMENTO DE COMPRAS, MATERIALES Y SUMINISTROS

17010 DEPARTAMENTO DE COMPRAS

COORDINACIÓN SOCIAL DE ATENCIÓN A LA MUJER

18010 COORDINACIÓN SOCIAL DE ATENCIÓN A LA MUJER

OBRAS PÚBLICAS

20010 OBRAS PÚBLICAS

DESARROLLO URBANO

20020 DESARROLLO URBANO

CONTRALORÍA MUNICIPAL

22010 CONTRALORIA MUNICIPAL

MUNICIPIO OCAMPO
CORRESPONDIENTES AL 31 DE DICIEMBRE DE 2025

Estructura Administrativa:



g) Fideicomisos, mandatos y análogos de los cuales es fideicomitente o fiduciario.

Fideicomiso para administración de los recursos de Obra Pública del Programa FAIM

4. Bases de Preparación de los Estados Financieros:

a) Si se ha observado la normatividad emitida por el CONAC y las disposiciones legales aplicables.

- Se ha observado toda la normatividad emitida por el CONAC
- La Ley de Ingresos para el Municipio de Ocampo, Gto., para el ejercicio fiscal de 2025.
- La Ley de Hacienda para los Municipios del Estado de Guanajuato
- Ley para el Gobierno y Administración de los Municipios del Estado de Guanajuato
- Ley para el Ejercicio y Control de los Recursos Públicos del Estado y los Municipio de Guanajuato

MUNICIPIO OCAMPO
CORRESPONDIENTES AL 31 DE DICIEMBRE DE 2025

- Ley de Fiscalización Superior del Estado de Guanajuato
- Otras Disposiciones aplicables a todos los Municipios de Guanajuato

b) La normatividad aplicada para el reconocimiento, valuación y revelación de los diferentes rubros de la información financiera, así como las bases de medición utilizadas para la elaboración de los estados financieros; por ejemplo: costo histórico, valor de realización, valor razonable, valor de recuperación o cualquier otro método empleado y los criterios de aplicación de los mismos.

El total de las operaciones están reconocidas a su Costo Histórico

c) Postulados básicos.

Los Emitidos por el CONAC:

1. Sustancia Económica
2. Entes Públicos
3. Existencia Permanente
4. Revelación Suficiente
5. Importancia Relativa
6. Registro e Integración Presupuestaria
7. Consolidación de la Información Financiera
8. Devengo Contable
9. Valuación
10. Dualidad Económica
11. Consistencia

d) Normatividad supletoria.

Las permitidas por la Normatividad del CONAC:

- Aplicación personalizada del Cuarto Nivel de COG
- Aplicación personalizada del Tercer y Cuarto Nivel del CRI
- Aplicación Personalizada a partir del Quinto Nivel permitido del Plan de Cuentas

MUNICIPIO OCAMPO
CORRESPONDIENTES AL 31 DE DICIEMBRE DE 2025

e) Para las entidades que por primera vez estén implementando la base de devengado de acuerdo a la Ley de Contabilidad, deberán:

➤ **Revelar las nuevas políticas de reconocimiento:**

De acuerdo a lo establecido por el CONAC.

INGRESOS

Estimado.- Momento contable que refleja los montos previstos que se aprueban anualmente en la ley de ingresos.

Modificado.- Es el momento contable que refleja las adecuaciones presupuestarias que resultan de los incrementos y decrementos a la ley de ingresos estimada.

Devengado.- Cuando exista jurídicamente el derecho al cobro.

Recaudado.- Cuando existe el cobro en efectivo o cualquier otro medio de pago.

EGRESOS

Aprobado.- Es el que refleja las asignaciones presupuestarias anuales comprometidas en el presupuesto de egresos.

Modificado.- Es el momento contable que refleja la asignación presupuestaria que resulta de incorporar en su caso las adecuaciones presupuestarias al presupuesto aprobado

Comprometido.- Cuando se existe la aprobación por una autoridad competente de un acto administrativo, u otro instrumento jurídico que formaliza una relación jurídica con terceros para la adquisición de bienes y servicios.

Devengado.- Cuando se reconoce de una obligación de pago a favor de terceros por la recepción de conformidad de bienes, servicios contratados.

Ejercido.- Cuando se emite una cuenta por liquidar aprobada por la autoridad competente

Pagado.- Cuando se realiza la cancelación total o parcial de las obligaciones de pago.

➤ **Plan de implementación:**

Se inicia el registro de las operaciones en BASE DEVENGADO a partir del mes de Enero de 2012, con el apoyo de un sistema contable que integra el total de las operaciones del Municipio: Ingresos, Sueldos, Predial, Pagos, Contabilidad, Presupuesto, Cuenta Pública, etc.

En Enero del año 2013 se hace la migración de la información al Sistema SAP que provee la Secretaria de Finanzas Inversión y Administración del Gobierno del Edo el cual permite como establece la ley, la interrelación de la contabilidad con el presupuesto, la generación de información en tiempo real, el reflejo

MUNICIPIO OCAMPO
CORRESPONDIENTES AL 31 DE DICIEMBRE DE 2025

de los momentos contables tanto del ingreso como del egreso a pesar de no contar con módulos de nómina e ingresos.

- **Revelar los cambios en las políticas, la clasificación y medición de las mismas, así como su impacto en la información financiera.**

5. Políticas de Contabilidad Significativas:

a) Actualización:

A lo largo de la Historia de este Ente, no se ha utilizado ningún método de actualización.

b) Informar sobre la realización de operaciones en el extranjero y de sus efectos en la información financiera gubernamental:

Durante 2025, no se han realizado operaciones en Moneda Extranjera, y en todo caso el registro se realizará en su equivalente en Moneda Nacional al tipo de cambio del día de la operación

c) Método de valuación de la inversión en acciones de Compañías subsidiarias no consolidadas y asociadas:

No se tienen acciones de algún otro Ente

d) Sistema y método de valuación de inventarios y costo de lo vendido:

No existen productos en inventarios, ya que la adquisición de los bienes es para consumo inmediato llevando directamente el costo al gasto.

e) Beneficios a empleados:

No se tienen reservas para beneficios futuros de los empleados, más que las contempladas anualmente en el presupuesto de egresos del ejercicio presente.

f) Provisiones:

No se cuenta con Provisiones.

g) Reservas:

No se cuenta con Reservas

h) Cambios en políticas contables y corrección de errores junto con la revelación de los efectos que se tendrá en la información financiera del ente público, ya sea retrospectivos o prospectivos:

El cambio en las políticas contables se ve a partir del ejercicio 2012 provocado por la implementación del sistema para el registro de la contabilidad denominado SAP, el cual es suministrado por la Secretaría de Finanzas, Inversión y Administración de Gobierno del Estado, el cual cumple con los momentos contables de los Ingresos y Egresos normados por el CONAC.

i) Reclasificaciones:

MUNICIPIO OCAMPO
CORRESPONDIENTES AL 31 DE DICIEMBRE DE 2025

No existe reclasificaciones importantes

j) Depuración y cancelación de saldos:

No existe reclasificaciones importantes

6. Posición en Moneda Extranjera y Protección por Riesgo Cambiario:

a) Activos en moneda extranjera:

No se tienen Activos en moneda extranjera

b) Pasivos en moneda extranjera:

No se tienen Pasivos en moneda extranjera

c) Posición en moneda extranjera:

No se tienen operaciones en moneda extranjera

d) Tipo de cambio:

No se tienen operaciones en moneda extranjera

e) Equivalente en moneda nacional:

No se tienen operaciones en moneda extranjera

7. Reporte Analítico del Activo:

a) Vida útil o porcentajes de depreciación, deterioro o amortización utilizados en los diferentes tipos de activos:

Hasta 2011, no se había reconocido la depreciación de los bienes y para el año 2012 en apego al artículo SÉPTIMO de las Reglas Específica del registro y Valoración del Patrimonio, se inicia el reconocimiento de la misma.

A finales del año 2012 se procedió al registro y reconocimiento de Activos Fijos en cumplimiento con los artículos 7 y quinto transitorio de la Ley de Contabilidad, los Ayuntamientos de los Municipios y los órganos político-administrativos de las demarcaciones territoriales del Distrito Federal deberán realizar los registros contables con base en las Reglas Específicas del Registro y Valoración del Patrimonio a más tardar el 31 de diciembre de 2012.

b) Cambios en el porcentaje de depreciación o valor residual de los activos:

Tratado en el punto anterior.

c) Importe de los gastos capitalizados en el ejercicio, tanto financieros como de investigación y desarrollo:

No se tienen

MUNICIPIO OCAMPO
CORRESPONDIENTES AL 31 DE DICIEMBRE DE 2025

d) Riesgos por tipo de cambio o tipo de interés de las inversiones financieras:

No se tienen inversiones financieras en moneda extranjera

e) Valor activado en el ejercicio de los bienes construidos por la entidad:

A partir del ejercicio fiscal del 2012, toda la obra pública se refleja en el activo.

f) Otras circunstancias de carácter significativo que afecten el activo, tales como bienes en garantía, señalados en embargos, litigios, títulos de inversiones entregados en garantías, baja significativa del valor de inversiones financieras, etc.:

No se tienen situaciones importantes que afecten los activos del Ente

g) Desmantelamiento de Activos, procedimientos, implicaciones, efectos contables:

No se tienen desmantelamiento de Activos

h) Administración de activos; planeación con el objetivo de que el ente los utilice de manera más efectiva:

Se utilizan los activos con la operación y mantenimiento óptimo.

Adicionalmente, se deben incluir las explicaciones de las principales variaciones en el activo, en cuadros comparativos como sigue:

a) Inversiones en valores:

No se tienen inversiones en valores.

b) Patrimonio de Organismos descentralizados de Control Presupuestario Indirecto:

No se tiene Patrimonio en Organismos descentralizados de Control Presupuestario Indirecto

c) Inversiones en empresas de participación mayoritaria:

No se tiene inversión en este tipo de empresas.

d) Inversiones en empresas de participación minoritaria:

No se tiene inversión en este tipo de empresas.

e) Patrimonio de organismos descentralizados de control presupuestario directo, según corresponda:

No se tiene Patrimonio en Organismos descentralizados de Control Presupuestario directo

8. Fideicomisos, Mandatos y Análogos:

a) Por ramo administrativo que los reporta:

Fideicomiso para el manejo de los recursos para obra pública del programa FAIM

MUNICIPIO OCAMPO
CORRESPONDIENTES AL 31 DE DICIEMBRE DE 2025

b) Enlistar los de mayor monto de disponibilidad, relacionando aquéllos que conforman el 80% de las disponibilidades:

El único con que se cuenta es el mencionado en el punto anterior.

9. Reporte de la Recaudación:

a) Análisis del comportamiento de la recaudación correspondiente al ente público o cualquier tipo de ingreso, de forma separada los ingresos locales de los federales:

Se presenta por separado en las notas de desglose

b) Proyección de la recaudación e ingresos en el mediano plazo:

Se estima que la recaudación solamente crecerá por los porcentajes permitidos por Ley de Ingresos para el Municipio de Ocampo, Gto., para el ejercicio fiscal de 2025 en promedio 4% anual.

10. Información sobre la Deuda y el Reporte Analítico de la Deuda:

a) Utilizar al menos los siguientes indicadores: deuda respecto al PIB y deuda respecto a la recaudación tomando, como mínimo, un período igual o menor a 5 años.

No se cuenta con financiamiento de deuda pública.

b) Información de manera agrupada por tipo de valor gubernamental o instrumento financiero en la que se considere intereses, comisiones, tasa, perfil de vencimiento y otros gastos de la deuda.

Se anexará la información en las notas de desglose.

11. Calificaciones otorgadas:

No se cuenta con calificaciones otorgadas o certificaciones.

12. Proceso de Mejora:

Se informará de:

a) Principales Políticas de control interno:

Apego al presupuesto con racionalidad y transparencia

b) Medidas de desempeño financiero, metas y alcance:

MUNICIPIO OCAMPO
CORRESPONDIENTES AL 31 DE DICIEMBRE DE 2025

Racionar el uso de los recursos, sobre todo en el primer semestre del año para alcanzar el cumplimiento de las funciones para el ejercicio completo.

13. Información por Segmentos:

Toda la información del Ente, está procesada y se encuentra disponible por Unidad Responsable de realizar las funciones propias.

14. Eventos Posteriores al Cierre:

El ente público no tuvo eventos.

15. Partes Relacionadas:

No existen partes relacionadas que pudieran ejercer influencia significativa sobre la toma de decisiones financieras y operativas.


16. Responsabilidad Sobre la Presentación Razonable de la Información Contable:

La Información Contable deberá estar firmada en cada página de la misma e incluir al final la siguiente leyenda: "Bajo protesta de decir verdad declaramos que los Estados Financieros y sus notas, son razonablemente correctos y son responsabilidad del emisor". Lo anterior, no será aplicable para la información contable consolidada.

Bajo protesta de decir verdad declaramos que los Estados Financieros y sus notas, son razonablemente correctos y son responsabilidad del emisor.


LIC. ERICK SILVANO MONTEMAYOR LARA
PRESIDENTE MUNICIPAL




ING. NALLELY LOPEZ GARCIA
TESORERA MUNICIPAL





OCAMPO
UNIDOS SOMOS MÁS FUERTES
H. AYUNTAMIENTO 2024-2027

INFORMACIÓN PRESUPUESTAL

Municipio de Ocampo
Estado Analítico de Ingresos
Del 1 de enero al 31 de diciembre de 2025
(Cifras en Pesos)

Rubro de Ingresos / Fuente de Financiamiento	Ingreso				Diferencia	
	Estimado	Ampliaciones/ (Reducciones)	Modificado	Devengado		
Impuestos	6,925,000	2,328,695	9,251,684.80	9,763,756	2,835,756	
Cuotas y Aportaciones de Seguridad Social	0	0	0	0	0	
Contribuciones de Mejoras	0	0	0	0	0	
Derechos	17,378,000	5,685,456	23,063,456.22	24,961,579	7,583,579	
Productos	177,000	23,603	200,602.92	211,210	34,210	
Aprovechamientos	674,000	285,664	959,663.64	1,464,363	790,363	
Ingresos por Venta de Bienes, Prestación de Servicios y Otros Ingresos	0	0	0	0	0	
Participaciones, Aportaciones, Convenios, Incentivos Derivados de la	138,806,500	11,842,340	150,648,840.08	144,765,110	5,958,610	
Colaboración Fiscal y Fondos Distintos de Aportaciones	0	0	0	0	0	
Transferencias, Asignaciones, Subsidios y Subvenciones, y Pensiones y Jubilaciones	150,000	21,414,808	21,564,808.00	21,288,637	21,138,637	
Ingresos Derivados de Financiamientos	0	5,000,000	5,000,000.00	5,000,000	5,000,000	
Total	164,110,600	46,578,556	210,689,056	207,454,656	43,344,156	
			Ingresos excedentes	207,454,656	43,344,156	
Rubro de Ingresos / Fuente de Financiamiento	Estimado	Ampliaciones/ (Reducciones)	Modificado	Devengado	Recaudado	Diferencia
Ingresos del Poder Ejecutivo Federal o Estatal y de los Municipios	164,110,600	41,578,556	205,689,056	202,454,656	202,454,656	38,344,156
Impuestos	6,925,000	2,328,695	9,251,685	9,763,756	9,763,756	2,838,756
Cuotas y Aportaciones de Seguridad Social	0	0	0	0	0	0
Contribuciones de Mejoras	0	0	0	0	0	0
Derechos	17,378,000	5,685,456	23,063,456	24,961,579	24,961,579	7,583,579
Productos ¹	177,000	23,603	200,603	211,210	211,210	34,210
Aprovechamientos ²	674,000	285,664	959,664	1,464,363	1,464,363	790,363
Participaciones, Aportaciones, Convenios, Incentivos Derivados de la	138,806,500	11,842,340	150,648,840	144,765,110	144,765,110	5,958,610
Colaboración Fiscal y Fondos Distintos de Aportaciones	0	0	0	0	0	0
Transferencias, Asignaciones, Subsidios y Subvenciones, y Pensiones y Jubilaciones	150,000	21,414,808	21,564,808	21,288,637	21,288,637	21,138,637
Ingresos de los Entes Públicos de los Poderes Legislativo y Judicial, de los Órganos Autónomos y del Sector Paraestatal o Paramunicipal, así como de las Empresas Productivas del Estado	0	0	0	0	0	0
Cuotas y Aportaciones de Seguridad Social	0	0	0	0	0	0
Productos	0	0	0	0	0	0
Ingresos por Venta de Bienes, Prestación de Servicios y Otros Ingresos ³	0	0	0	0	0	0
Transferencias, Asignaciones, Subsidios y Subvenciones, y Pensiones y Jubilaciones	0	0	0	0	0	0
Ingresos Derivados de Financiamientos	0	5,000,000	5,000,000	5,000,000	5,000,000	5,000,000
Ingresos Derivados de Financiamientos	0	5,000,000	5,000,000	5,000,000	5,000,000	5,000,000
Total	164,110,600	46,578,556	210,689,056	207,454,656	207,454,656	43,344,156
			Ingresos excedentes	207,454,656	207,454,656	43,344,156

¹ Incluye intereses que generen las cuentas bancarias del Poder Ejecutivo, de la Federación, de las Entidades Federativas, así como de los Municipios.

² Incluye donativos en efectivo del Poder Ejecutivo, entre otros aprovechamientos.

³ Otros ingresos se refiere a los ingresos propios obtenidos por los Poderes Legislativo y Judicial, los Órganos Autónomos y las Entidades de la Administración Pública Paraestatal y Paramunicipal, por sus actividades diversas no inherentes a su operación que generan recursos que no sean ingresos por venta de bienes o prestación de servicios, tales como donativos en efectivo, entre otros.



LIC. ERICK SIVIANO MONTEMAYOR LARA
PRESIDENTE MUNICIPAL

[Handwritten signature]

ING. NALLELY LOPEZ GARCIA
TESORERA MUNICIPAL



MUNICIPIO DE OCAMPO						
Estado Analítico del Ejercicio del Presupuesto de Egresos						
Clasificación Administrativa						
Del 1 de Enero al 31 de Diciembre de 2025						
(Cifras en Pesos)						
Concepto	Egresos					Subejercicio
	Aprobado	Ampliaciones/ (Reducciones)	Modificado	Devengado	Pagado	
31111M210010100 PRESIDENCIA MUNICIPAL	10,474,429	8,063,736	18,538,165	16,147,865	15,568,496	2,390,299
31111M210010200 SALUD	362,497	-18,284	344,213	333,880	333,880	10,333
31111M210020100 SINDICATURA	3,021,097	1,003,158	4,024,255	2,861,803	2,861,739	1,162,452
31111M210030100 REGIDURIA	3,340,702	195,700	3,536,402	3,530,522	3,530,522	5,880
31111M210040100 SECRETARIA DEL H AYUNTAM	1,266,797	-135,985	1,130,812	1,088,245	1,088,245	42,567
31111M210040200 FISCALIZACION	331,821	-14,998	316,823	315,900	315,900	923
31111M210040300 UNIDAD DE ACCESO A LA IN	179,589	53,800	233,389	224,457	224,457	8,932
31111M210040400 OFICIALIA CALIFICADORA	314,677	0	314,677	314,677	314,677	0
31111M210040500 PROCURADURIA	1,060,148	-14,141	1,046,008	952,173	952,173	93,835
31111M210050100 TESORERIA MUNICIPAL	7,551,566	461,233	8,012,799	7,861,529	7,831,145	151,271
31111M210050200 CATASTRO E IMPUESTOS INM	821,026	-12,254	808,772	795,083	789,648	13,689
31111M210050300 AGUA POTABLE Y ALCANTARI	23,544,873	4,409,107	27,953,980	26,600,547	25,873,136	1,353,433
31111M210060100 SEGURIDAD PUBLICA MUNICI	16,844,406	-528,780	16,315,626	15,772,962	15,354,035	542,684
31111M210060200 PROTECCION CIVIL	2,786,021	868,037	3,654,058	3,468,143	3,468,143	185,915
31111M210070100 RECURSOS HUMANOS	8,772,488	2,480,193	11,252,681	10,250,826	10,250,826	1,001,855
31111M210080100 SERVICIOS PUBLICOS MUNIC	5,648,029	1,267,857	6,915,886	6,205,483	6,203,993	710,403
31111M210080200 LIMPIA MUNICIPAL	3,274,750	110,978	3,385,728	3,794,184	3,794,184	191,541
31111M210080300 PARQUES Y JARDINES	1,531,648	459,670	1,991,318	1,780,809	1,780,809	210,509
31111M210080400 MERCADO	302,988	22,904	325,002	299,694	299,694	25,308
31111M210080500 RASTRO	704,417	558,291	1,262,708	936,328	936,328	328,380
31111M210080600 PANTEONES	743,233	168,103	911,337	814,044	814,044	97,293
31111M210080700 ALUMBRADO	16,040,763	-3,276,759	12,764,004	10,607,342	10,592,632	2,156,662
31111M210080800 ECOLOGIA	817,211	-9,763	807,448	775,252	775,252	32,196
31111M210090100 DESARROLLO SOCIAL	2,791,014	892,903	3,683,917	3,652,390	3,652,149	31,527
31111M210100100 DESARROLLO ECONOMICO	1,022,220	-355,937	666,283	651,266	619,666	15,017
31111M210101000 DESARROLLO RURAL	3,176,281	1,747,829	4,924,110	4,879,773	4,868,368	44,337
31111M210120100 EDUCACION	3,078,232	-144,470	2,933,762	1,941,090	1,916,151	992,672
31111M210130100 COMUNICACION SOCIAL	8,039,155	20,323,442	28,362,597	16,220,121	15,901,594	12,142,476
31111M210130200 DEPARTAMENTO DE INFORMAT	86,118	-14,716	71,402	69,886	69,886	1,516
31111M210140100 PLANEACION	741,034	797,960	1,538,994	1,212,683	1,045,725	326,311
31111M210150100 COMISION MUNICIPAL DEL D	1,682,225	60,906	1,743,131	1,635,394	1,615,094	107,737
31111M210150200 JUVENTUD	113,507	91,878	205,384	203,949	203,949	1,435
31111M210160100 CASA DE LA CULTURA	809,722	340,033	1,149,756	1,017,942	1,017,942	131,814
31111M210170100 DEPTO COMPRAS, MATERIALE	2,300,090	748,905	3,048,995	2,917,301	2,844,621	131,694
31111M210180100 COORDINACION SOCIAL ATEN	629,158	-37,277	591,880	523,981	514,237	67,899
31111M210200100 DIRECCION DE OBRAS PUBLI	28,725,394	23,117,149	51,842,543	50,574,637	48,940,693	1,267,905
31111M210200200 DESARROLLO URBANO	291,283	0	291,283	289,703	289,703	1,580
31111M210220100 CONTRALORIA MUNICIPAL	890,779	-18,016	872,763	851,183	851,183	21,579
	0	0	0	0	0	0
	0	0	0	0	0	0
Total del Egreso	164,110,500	64,262,369	228,372,869	202,373,050	198,134,921	25,999,839

MUNICIPIO DE OCAMPO						
Estado Analítico del Ejercicio del Presupuesto de Egresos						
Clasificación Administrativa						
Del 1 de Enero al 31 de Diciembre de 2025						
(Cifras en Pesos)						
Concepto	Egresos					Subejercicio
	Aprobado	Ampliaciones/ (Reducciones)	Modificado	Devengado	Pagado	
Poder Ejecutivo	0	0	0	0	0	0
Poder Legislativo	0	0	0	0	0	0
Poder Judicial	0	0	0	0	0	0
Órganos Autónomos	0	0	0	0	0	0
Total del Egreso	0	0	0	0	0	0

MUNICIPIO DE OCAMPO						
Estado Analítico del Ejercicio del Presupuesto de Egresos						
Clasificación Administrativa						
Del 1 de Enero al 31 de Diciembre de 2025						
(Cifras en Pesos)						
Concepto	Egresos					Subejercicio
	Aprobado	Ampliaciones/ (Reducciones)	Modificado	Devengado	Pagado	
Entidades Paraestatales y Fideicomisos No Empresariales y No Financieros	0	0	0	0	0	0
Instituciones Públicas de la Seguridad Social	0	0	0	0	0	0
Entidades Paraestatales Empresariales No Financieras con Participación Estatal Mayoritaria	0	0	0	0	0	0
Fideicomisos Empresariales No Financieros con Participación Estatal Mayoritaria	0	0	0	0	0	0
Entidades Paraestatales Empresariales Financieras Monetarias con Participación Estatal Mayoritaria	0	0	0	0	0	0
Entidades Paraestatales Empresariales Financieras No Monetarias con Participación Estatal Mayoritaria	0	0	0	0	0	0
Fideicomisos Financieros Públicos con Participación Estatal Mayoritaria	0	0	0	0	0	0
Entidades Paramunicipales (en sus diferentes clasificaciones)	4,649,400	0	4,649,400	4,287,432	4,287,432	361,968
Total del Egreso	4,649,400	0	4,649,400	4,287,432	4,287,432	361,968

Bajo protesta de decir verdad declaramos que los Estados Financieros y sus datos, son razonablemente correctos y son responsabilidad del emisor

LIC. ERICK SILVANO MONTEMAYOR LARA
PRESIDENTE MUNICIPAL



ING. NALLELY LOPEZ GARCIA
TESORERA MUNICIPAL



MUNICIPIO DE OCAIMPO
Estado Analítico del Ejercicio del Presupuesto de Egresos
Clasificación Económica (por Tipo de Gasto)
Del 1 de Enero al 31 de Diciembre de 2025
(Cifras en Pesos)

Concepto	Egresos						Subejercicio
	Aprobado	Ampliaciones/ (Reducciones)	Modificado	Devengado	Pagado		
Gasto Corriente	157,848,500	12,946,897	170,795,397	146,516,459	144,358,434		24,278,938
Gasto de Capital	1,112,000	51,315,492	52,427,492	50,761,491	48,681,387		1,666,001
Amortización de la Deuda y Disminución de Pasivos	5,000,000	0	5,000,000	5,000,000	5,000,000		0
Pensiones y Jubilaciones	150,000	0	150,000	95,100	95,100		54,900
Participaciones	0	0	0	0	0		0
Total del Egreso	164,110,500	64,262,389	228,372,889	202,373,050	198,134,921		25,999,839

"Bajo protesta de decir verdad declaramos que los Estados Financieros y sus notas, son razonablemente correctos y son responsabilidad del emisor"



LIC. ERICK SILVANO MONTEMAYOR LARA
 PRESIDENTE MUNICIPAL

[Handwritten signature of Erick Silvano Montemayor Lara]



ING. NALLELY LOPEZ GARCIA
 TESORERA MUNICIPAL

[Handwritten signature of Nallely Lopez Garcia]

MUNICIPIO DE OCAMPO
Estado Analítico del Ejercicio del Presupuesto de Egresos
Clasificación por Objeto del Gasto (Capítulo y Concepto)
Del 1 de Enero al 31 de Diciembre de 2025
(Cifras en Pesos)

Concepto	Egresos					Subejercicio
	Aprobado	Ampliaciones/ (Reducciones)	Modificado	Devengado	Pagado	
Servicios Personales	57,500,035	637,476	58,137,511	56,469,544	56,466,622	1,667,967
Remuneraciones al Personal de Carácter Permanente	33,852,417	-1,359,513	32,492,904	32,168,564	32,168,564	324,341
Remuneraciones al Personal de Carácter Transitorio	3,994,052	592,885	4,586,937	4,491,996	4,491,996	94,941
Remuneraciones Adicionales y Especiales	5,411,207	322,251	5,733,458	5,236,221	5,233,300	497,237
Seguridad Social	3,360,000	188,593	3,548,593	3,330,649	3,330,649	217,944
Otras Prestaciones Sociales y Económicas	10,882,359	893,260	11,775,618	11,242,114	11,242,114	533,505
Previsiones	0	0	0	0	0	0
Pago de Estímulos a Servidores Públicos	0	0	0	0	0	0
Materiales y Suministros	20,364,000	7,480,656	27,844,656	25,530,895	24,965,414	2,313,761
Materiales de Administración, Emisión de Documentos y Artículos Oficiales	744,600	183,749	928,349	623,274	516,416	305,075
Alimentos y Utensilios	128,000	51,192	179,192	130,610	130,610	48,582
Materiales Primas y Materiales de Producción y Comercialización	0	0	0	0	0	0
Materiales y Artículos de Construcción y de Reparación	6,905,500	1,419,193	8,324,693	7,134,670	7,102,896	1,190,023
Productos Químicos, Farmacéuticos y de Laboratorio	1,077,000	238,355	1,315,355	1,223,700	1,215,580	91,655
Combustibles, Lubricantes y Aditivos	9,698,900	4,782,322	14,481,222	14,307,776	14,307,776	173,446
Vestuario, Blancos, Prendas de Protección y Artículos Deportivos	252,500	363,319	615,819	563,142	147,075	52,677
Materiales y Suministros Para Seguridad	108,000	-5,344	102,656	7,656	7,656	95,000
Herramientas, Refacciones y Accesorios Menores	1,449,500	447,871	1,897,371	1,540,088	1,537,406	357,302
Servicios Generales	40,484,738	21,919,152	62,403,890	45,303,841	43,964,143	17,100,049
Servicios Básicos	24,192,152	-3,793,002	20,399,150	18,632,810	18,617,859	1,766,340
Servicios de Arrendamiento	323,000	1,935,947	2,258,947	1,343,700	1,323,400	915,247
Servicios Profesionales, Científicos, Técnicos y Otros Servicios	2,347,278	2,255,771	4,603,049	3,927,930	3,463,588	675,119
Servicios Financieros, Bancarios y Comerciales	971,500	396,749	1,368,249	1,183,156	995,236	185,093
Servicio de Instalación, Reparación, Mantenimiento y Conservación	1,082,000	219,439	1,301,439	973,103	940,963	328,336
Servicio de Comunicación Social y Publicidad	390,808	288,000	678,808	592,354	140	86,453
Servicios de Traslado y Viajes	78,500	-5,900	72,600	43,807	41,082	28,093
Servicios Oficiales	7,898,000	19,988,184	27,886,184	15,838,892	15,813,787	12,047,292
Otros Servicios Generales	3,201,500	633,665	3,835,165	2,768,088	2,768,088	1,067,076
Transferencias, Asignaciones, Subsidios y Otras Ayudas	12,469,728	9,891,612	22,361,340	19,110,346	18,860,421	3,250,994
Transferencias Internas y Asignaciones al Sector Público	4,649,400	0	4,649,400	4,287,432	4,287,432	361,968
Transferencias al Resto del Sector Público	0	0	0	0	0	0
Subsidios y Subvenciones	2,200,000	1,298,800	3,498,800	3,481,793	3,481,793	17,007
Ayudas Sociales	5,470,328	8,592,812	14,063,140	11,248,021	10,996,097	2,817,119
Pensiones y Jubilaciones	150,000	0	150,000	95,100	95,100	54,900
Transferencias a Fideicomisos, Mandatos y Otros Análogos	0	0	0	0	0	0
Transferencias a la Seguridad Social	0	0	0	0	0	0
Donativos	0	0	0	0	0	0
Transferencias al Exterior	0	0	0	0	0	0
Bienes Muebles, Inmuebles e Intangibles	812,000	1,745,921	2,557,921	2,077,140	1,627,860	480,781
Mobiliario y Equipo de Administración	132,000	175,720	307,720	177,909	147,909	129,811
Mobiliario y Equipo Educativo y Recreativo	20,000	-20,000	0	0	0	0
Equipo e Instrumental Médico y de Laboratorio	0	0	0	0	0	0
Vehículos y Equipo de Transporte	0	150,000	150,000	150,000	150,000	0
Equipo de Defensa y Seguridad	0	0	0	0	0	0
Maquinaria, Otros Equipos y Herramientas	645,000	1,440,201	2,085,201	1,749,230	1,329,951	335,970
Activos Biológicos	0	0	0	0	0	0
Bienes Inmuebles	0	0	0	0	0	0
Activos Intangibles	15,000	0	15,000	0	0	15,000
Inversión Pública	0	49,499,571	49,499,571	48,314,352	46,683,527	1,185,220
Obra Pública en Bienes de Dominio Público	0	48,919,571	48,919,571	47,734,492	46,683,527	1,185,079
Obra Pública en Bienes Propios	0	580,000	580,000	579,859	0	141
Proyectos Productivos y Acciones de Fomento	0	0	0	0	0	0
Inversiones Financieras y Otras Provisiones	27,000,000	-27,000,000	0	0	0	0
Inversiones Para el Fomento de Actividades Productivas	0	0	0	0	0	0
Acciones y Participaciones de Capital	0	0	0	0	0	0
Compra de Títulos y Valores	0	0	0	0	0	0
Concesión de Préstamos	0	0	0	0	0	0
Inversiones en Fideicomisos, Mandatos y Otros Análogos	0	0	0	0	0	0
Otras Inversiones Financieras	0	0	0	0	0	0
Provisiones para Contingencias y Otras Erogaciones Especiales	27,000,000	-27,000,000	0	0	0	0
Participaciones y Aportaciones	300,000	70,000	370,000	370,000	370,000	0
Participaciones	0	0	0	0	0	0
Aportaciones	0	0	0	0	0	0
Convenios	300,000	70,000	370,000	370,000	370,000	0
Deuda Pública	5,180,000	18,000	5,198,000	5,196,933	5,196,933	1,067
Amortización de la Deuda Pública	5,000,000	0	5,000,000	5,000,000	5,000,000	0
Intereses de la Deuda Pública	180,000	18,000	198,000	196,933	196,933	1,067
Comisiones de la Deuda Pública	0	0	0	0	0	0
Gastos de la Deuda Pública	0	0	0	0	0	0
Costo por Coberturas	0	0	0	0	0	0
Apoyos Financieros	0	0	0	0	0	0
Adeudos de Ejercicios Fiscales Anteriores (Adefas)	0	0	0	0	0	0
Total del Egreso	164,110,500	64,262,389	228,372,889	202,373,050	198,134,921	25,999,839

Bajo protesta de decir verdad declaramos que los Estados Financieros y Contables son razonablemente correctos y son responsabilidad del emisor

LIC. ERICK SILVANO MONTENAYOR LARA
 PRESIDENTE MUNICIPAL



ING. NALLELY LOPEZ GARCIA
 TESORERA MUNICIPAL



MUNICIPIO DE OCAMPO
Estado Analítico del Ejercicio del Presupuesto de Egresos
Clasificación Funcional (Finalidad y Función)
Del 1 de Enero al 31 de Diciembre de 2025
(Cifras en Pesos)

Concepto	Egresos					Subejercicio
	Aprobado	Ampliaciones/ (Reducciones)	Modificado	Devengado	Pagado	
Gobierno	67,973,015	34,263,851	102,236,866	84,041,383	82,269,294	18,195,483
Legislación	0	0	0	0	0	0
Justicia	629,158	-37,277	591,880	523,981	514,237	67,899
Coordinación de la Política de Gobierno	20,049,515	9,911,552	29,961,067	26,007,026	25,290,634	3,954,042
Relaciones Exteriores	0	0	0	0	0	0
Asuntos Financieros y Hacendarios	10,672,682	1,192,884	11,865,566	11,573,867	11,265,368	291,700
Seguridad Nacional	0	0	0	0	0	0
Asuntos de Orden Público y de Seguridad Interior	19,630,427	339,257	19,969,684	19,241,105	18,822,178	728,578
Otros Servicios Generales	16,991,233	22,857,435	39,848,668	26,695,405	26,376,877	13,153,263
Desarrollo Social	94,697,326	30,384,189	125,081,514	117,294,614	114,860,174	7,786,900
Protección Ambiental	5,623,609	1,160,883	6,784,492	6,350,245	6,350,245	434,246
Vivienda y Servicios a la Comunidad	81,967,386	28,907,384	110,874,770	104,859,941	102,470,740	6,014,829
Salud	362,497	-18,284	344,213	333,880	333,880	10,333
Recreación, Cultura y Otras Manifestaciones Sociales	2,491,947	400,939	2,892,887	2,653,336	2,633,036	239,550
Educación	3,078,232	-144,470	2,933,762	1,941,090	1,916,151	992,672
Protección Social	1,060,148	-14,141	1,046,008	952,173	952,173	93,835
Otros Asuntos Sociales	113,507	91,878	205,384	203,949	203,949	1,435
Desarrollo Económico	1,440,169	-385,651	1,054,509	1,037,053	1,005,453	17,466
Asuntos Económicos, Comerciales y Laborales en General	1,354,041	-370,935	983,106	967,167	935,567	15,940
Agropecuaria, Silvicultura, Pesca y Caza	0	0	0	0	0	0
Combustibles y Energía	0	0	0	0	0	0
Minería, Manufacturas y Construcción	0	0	0	0	0	0
Transporte	0	0	0	0	0	0
Comunicaciones	0	0	0	0	0	0
Turismo	0	0	0	0	0	0
Ciencia, Tecnología e Innovación	0	0	0	0	0	0
Otras Industrias y Otros Asuntos Económicos	86,118	-14,716	71,402	69,886	69,886	1,516
Otros no Clasificados en Funciones Anteriores	0	0	0	0	0	0
Transacciones de la Deuda Pública / Costo Financiero de la Deuda	0	0	0	0	0	0
Transferencias, Participaciones y Aportaciones Entre Diferentes Niveles y Ordenes de	0	0	0	0	0	0
Sanearamiento del Sistema Financiero	0	0	0	0	0	0
Adeudos de Ejercicios Fiscales Anteriores	0	0	0	0	0	0
Total del Egreso	164,110,500	64,262,389	228,372,889	202,373,050	196,134,921	25,999,839

"Bajo protesta de decir verdad declaramos que los Estados Financieros reflejados anteriormente son razonablemente correctos y son responsabilidad del emisor"



[Signature]
LIC. ERICK SILVANO MONTEMAYOR LARA
 PRESIDENTE MUNICIPAL



[Signature]
ING. NALLELY LOPEZ GARCIA
 TESORERA MUNICIPAL



OCAMPO
UNIDOS SOMOS MÁS FUERTES
H. AYUNTAMIENTO 2024-2027

INFORMACIÓN PROGRAMÁTICA

MUNICIPIO DE OCAMPO
Gasto por Categoría Programática
Del 1 de Enero al 31 de Diciembre de 2025
(Cifras en Pesos)


Concepto	Egresos					Subejercicio
	Aprobado	Ampliaciones/ (Reducciones)	Modificado	Devengado	Pagado	
Programas	164,110,500	64,262,389	228,372,889	202,373,050	188,134,921	25,999,839
Subsidios: Sector Social y Privado o Entidades Federativas y Municipios	0	56,561,524	56,561,524	54,814,434	52,950,417	1,747,090
Sujetos a Reglas de Operación	0	56,561,524	56,561,524	54,814,434	52,950,417	1,747,090
Otros Subsidios	0	0	0	0	0	0
Desempeño de las Funciones	140,433,849	3,857,104	144,290,953	121,352,264	119,286,651	22,938,688
Prestación de Servicios Públicos	110,676,138	28,961,816	139,637,954	117,182,570	115,769,909	22,455,394
Provisión de Bienes Públicos	0	0	0	0	0	0
Planeación, seguimiento y evaluación de políticas públicas	1,032,317	-14,140	1,018,177	1,015,186	1,010,628	2,991
Promoción y fomento	0	0	0	0	0	0
Regulación y supervisión	0	0	0	0	0	0
Funciones de las Fuerzas Armadas (Únicamente Gobierno Federal)	0	0	0	0	0	0
Específicos	0	0	0	0	0	0
Proyectos de Inversión	28,725,394	-25,090,572	3,634,822	3,154,508	2,506,114	480,313
Administrativos y de Apoyo	23,676,851	3,843,760	27,520,611	26,206,351	25,897,853	1,314,061
Apoyo al proceso presupuestario y para mejorar la eficiencia institucional	19,445,170	3,666,077	23,111,247	21,824,646	21,516,148	1,286,601
Apoyo a la función pública y al mejoramiento de la gestión	4,231,481	177,684	4,409,165	4,381,705	4,381,705	27,459
Operaciones ajenas	0	0	0	0	0	0
Compromisos	0	0	0	0	0	0
Obligaciones de cumplimiento de resolución jurisdiccional	0	0	0	0	0	0
Desastres Naturales	0	0	0	0	0	0
Obligaciones	0	0	0	0	0	0
Pensiones y jubilaciones	0	0	0	0	0	0
Aportaciones a la seguridad social	0	0	0	0	0	0
Aportaciones a fondos de estabilización	0	0	0	0	0	0
Aportaciones a fondos de inversión y reestructura de pensiones	0	0	0	0	0	0
Programas de Gasto Federalizado (Gobierno Federal)	0	0	0	0	0	0
Gasto Federalizado	0	0	0	0	0	0
Participaciones a entidades federativas y municipios	0	0	0	0	0	0
Costo financiero, deuda o apoyos a deudores y ahorradores de la banca	0	0	0	0	0	0
Adeudos de ejercicios fiscales anteriores	0	0	0	0	0	0
Total del Egreso	164,110,500	64,262,389	228,372,889	202,373,050	188,134,921	25,999,839

Bajo protesta de decir verdad declaramos que los Estados Financieros y sus notas, son razonablemente correctos y son responsabilidad del emisor

LIC. ERICK SILVANO MONTENAYOR LARA
PRESIDENTE MUNICIPAL



ING. NARELY LOPEZ GARCIA
TESORERA MUNICIPAL






OCAMPO
UNIDOS SOMOS MÁS FUERTES
H. AYUNTAMIENTO 2024-2027

INFORMACIÓN ADICIONAL

Información Financiera 4to Trimestre 2025 Municipio de Ocampo
Administración 2024-2027

MUNICIPIO DE OCAMPO
Endeudamiento Neto
Del 1 de Enero al 31 de Diciembre de 2025
(Cifras en Pesos)

Identificación de Crédito o Instrumento	Contratación / Colocación	Amortización	Endeudamiento Neto
Créditos Bancarios			
Durante el periodo no se obtuvieron créditos.			
			0
			0
			0
			0
			0
			0
Total Créditos Bancarios	0	0	0
Otros Instrumentos de Deuda			
Amortización de la Deuda Interna con Gobi	5,000,000	5,000,000	0
			0
			0
			0
			0
			0
Total Otros Instrumentos de Deuda	5,000,000	5,000,000	0
TOTAL	5,000,000	5,000,000	0

"Bajo protesta de decir verdad declaramos que los Estados Financieros y sus notas, son razonablemente correctos y son responsabilidad del emisor"



LIC. ERICK SILVANO MONTEMAYOR LARA
PRÉSIDENTE MUNICIPAL




ING. NALLELY LOPEZ GARCIA
TESORERA MUNICIPAL





MUNICIPIO DE OCAMPO
Intereses de la Deuda
Del 1 de Enero al 31 de Diciembre de 2025
(Cifras en Pesos)

Identificación de Crédito o Instrumento	Devengado	Pagado
Créditos Bancarios		
Durante el periodo no se obtuvieron créditos.		
Total de Intereses de Créditos Bancarios	0	0

Otros Instrumentos de Deuda		
Intereses de la Deuda Interna con Gobierno del Estado	196,933	196,933
Total de Intereses de Otros Instrumentos de Deuda	196,933	196,933
TOTAL	196,933	196,933

"Bajo protesta de decir verdad declaramos que los Estados Financieros y sus notas, son razonablemente correctos y son responsabilidad del emisor"


LIC. ERICK SILVANO MONTEMAYOR LARA
 PRESIDENTE MUNICIPAL



ING. NALLELY LOPEZ GARCIA
 TESORERA MUNICIPAL


MUNICIPIO DE OCAMPO
Flujo de Fondos
Del 1 de Enero al 31 de Diciembre de 2025
(Cifras en Pesos)

Concepto	Estimado / Aprobado	Devengado	Recaudado / Pagado
Rubros de Ingresos	164,110,500	207,454,656	207,454,656
Impuestos	6,925,000	9,763,756	9,763,756
Cuotas y Aportaciones de Seguridad Social	0	0	0
Contribuciones de Mejoras	0	0	0
Derechos	17,378,000	24,961,579	24,961,579
Productos	177,000	211,210	211,210
Aprovechamientos	674,000	1,464,363	1,464,363
Ingresos por Ventas de Bienes y Servicios	0	0	0
Participaciones y Aportaciones	138,806,500	144,765,110	144,765,110
Transferencias, Asignaciones, Subsidios y Otras Ayudas	150,000	21,288,637	21,288,637
Ingresos Derivados de Financiamientos	0	5,000,000	5,000,000
Capítulos de Gasto	164,110,500	202,373,050	198,134,921
Servicios Personales	57,500,035	56,469,544	56,466,622
Materiales y Suministros	20,364,000	25,530,895	24,965,414
Servicios Generales	40,484,738	45,303,841	43,964,143
Transferencias, Asignaciones, Subsidios y Otras Ayudas	12,469,728	19,110,346	18,860,421
Bienes Muebles, Inmuebles e Intangibles	812,000	2,077,140	1,627,860
Inversión Pública	0	48,314,352	46,683,527
Inversiones Financieras y Otras Provisiones	27,000,000	0	0
Participaciones y Aportaciones	300,000	370,000	370,000
Deuda Pública	5,180,000	5,196,933	5,196,933
Superávit / Déficit	0	5,081,606	9,319,734

Concepto	Estimado / Aprobado	Devengado	Recaudado / Pagado
No Etiquetado	0	12,971,303	15,780,134
Recursos Fiscales	0	6,537,878	7,611,832
Financiamientos Internos	0	4,465,930	4,465,930
Financiamientos Externos	0	0	0
Ingresos Propios	0	0	0
Recursos Federales	0	2,037,652	3,472,529
Recursos Estatales	0	-73,470	226,530
Otros Recursos de Libre Disposición	0	3,313	3,313
Etiquetado	0	-7,889,697	-6,460,399
Recursos Federales	0	-7,048,000	-6,481,394
Recursos Estatales	0	-841,697	20,995
Otros Recursos de Transferencias Federales Etiquetadas	0	0	0
Superávit / Déficit	0	5,081,606	9,319,734

Bajo protesta de decir verdad declaramos que los Estados Financieros y sus flujos, son razonablemente correctos y son responsabilidad del emisor



[Signature]
LIC. ERICK SILVANO MONTEMAYOR LARA
PRESIDENTE MUNICIPAL

[Signature]
ING. NALLELY LOPEZ GARCIA
TESORERA MUNICIPAL